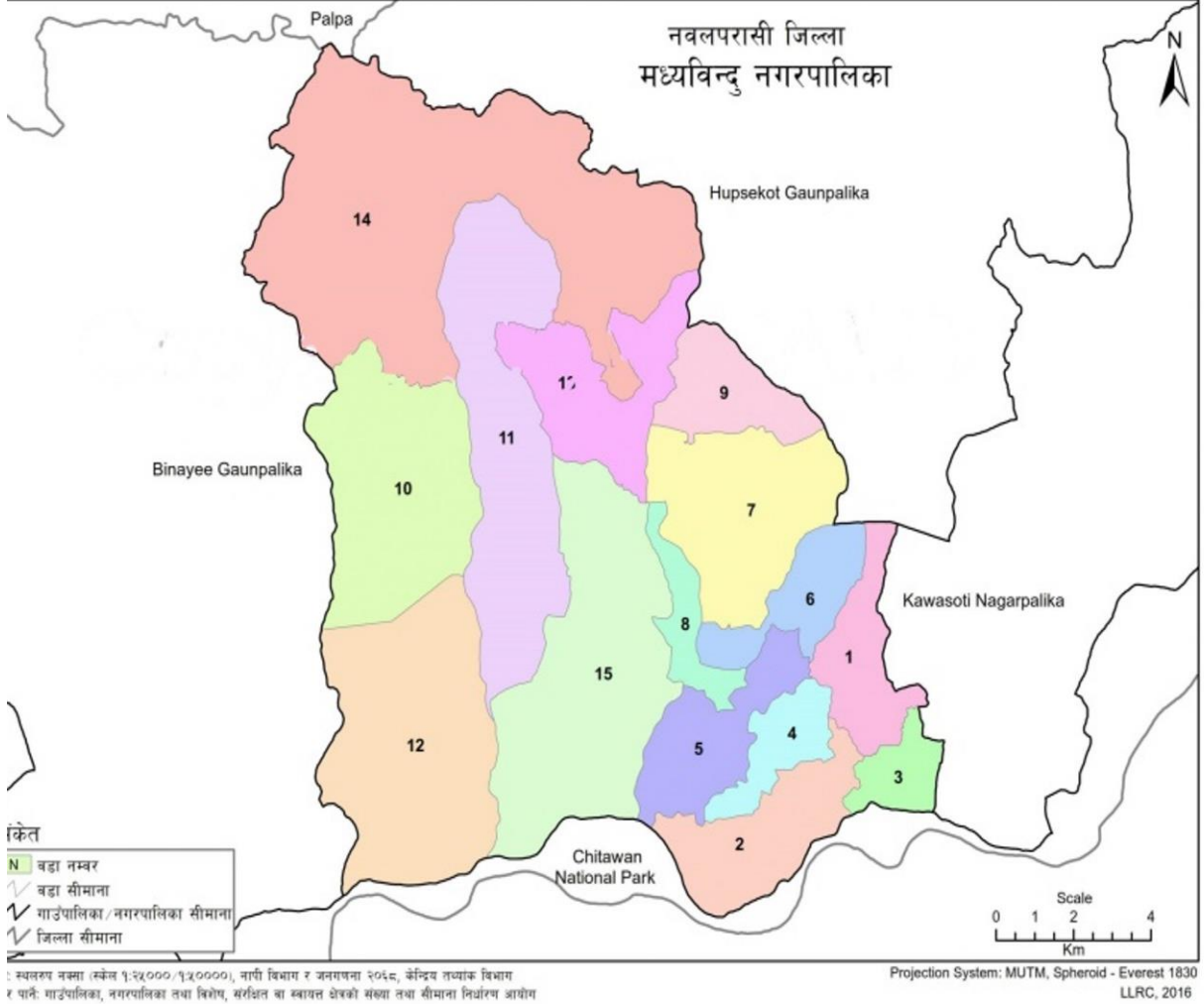


# आर्थिक सर्वेक्षण

२०८०/८१



मध्यविन्दु नगरपालिका  
नगर कार्यपालिकाको कार्यालय  
चोरमारा, नवलपरासी (बर्दघाट सुस्ता पूर्व)

## विषयसूची

१. कार्यकारी सारांश .....	५
क) विश्व अर्थतन्त्र .....	५
ख) नेपालको आर्थिक वृद्धि .....	५
ग) चालु आर्थिक वर्षको चैत मसान्त सम्म र गत आर्थिक वर्षको चालु खर्च .....	७
घ) चालु आर्थिक वर्षको चैत मसान्त सम्म र गत आर्थिक वर्षको पूँजीगत खर्च .....	७
ङ) चालु आर्थिक वर्षको चैत मसान्त सम्म र गत आर्थिक वर्षको आन्तरिक आय .....	८
च) चालु आर्थिक वर्षको चैत मसान्त सम्म र गत आर्थिक वर्षको वित्तीय हस्तान्तरण .....	८
छ) चालु आर्थिक वर्षको चैत मसान्त सम्म र गत आर्थिक वर्षमा आर्थिक क्षेत्रमा भएको प्रगति .....	८
ज) चालु आर्थिक वर्षको चैत मसान्त सम्म र गत आर्थिक वर्षमा सामाजिक क्षेत्रमा भएको प्रगति .....	९
झ) चालु आर्थिक वर्षको चैत मसान्त सम्म र गत आर्थिक वर्षमा स्थानीय पूर्वाधारमा भएको प्रगति .....	९
ञ) चालु आर्थिक वर्षको चैत मसान्त सम्म र गत आर्थिक वर्षमा वातावरण क्षेत्रमा भएको प्रगति .....	९
ट) चालु आर्थिक वर्षको चैत मसान्त सम्म र गत आर्थिक वर्षमा संस्थागत पूर्वाधारमा भएको प्रगति .....	१०
ठ) स्थानीय अर्थ तन्त्रका प्रमुख चुनौतीहरु .....	१०
ड) निजी क्षेत्रबाट भएका मुख्य कामको उपलब्धि .....	१०
ढ) सहकारी क्षेत्रबाट भएका उपलब्धि .....	१०
२. समग्र आर्थिक स्थिति .....	१०
क) अन्तराष्ट्रिय आर्थिक स्थिति .....	१०
ख) नेपालको आर्थिक स्थिति .....	१२
क) आर्थिक वृद्धि .....	१२
ख) मुल्य स्थिति .....	१३
ग) उपभोग .....	१४
घ) बचत .....	१५
ङ) लगानी .....	१६
च) प्रतिव्यक्ति आय .....	१६
छ) सार्वजनिक वित्त .....	१७
३. स्थानीय वित्त (गत आर्थिक वर्ष र चालु आ.व. को चैत मसान्त सम्मको विवरण) .....	१८
क) स्थानीय आय .....	१८
ख) अन्तर सरकारी वित्तीय हस्तान्तरण .....	१९
ग) स्थानीय ऋणको अवस्था .....	२१
घ) स्थानीय खर्च .....	२१
४. आर्थिक विकास (गत आर्थिक वर्ष २०७९/८० र चालु आ.व. २०८०/८१ को चैत मसान्त सम्मको विवरण) .....	२१
क) स्थानीय सडक निर्माणको अवस्था .....	२१

ख)	सिंचाई अवस्था .....	२२
ग)	वित्तीय क्षेत्र: बैंक तथा वित्तीय संस्थाहरु .....	२२
घ)	लघु घरेलु साना उद्योगको संख्या .....	२२
ङ)	औद्योगिक ग्राम.....	२२
च)	सीप विकास सम्बन्धी.....	२२
छ)	श्रम तथा रोजगारी सम्बन्धी विवरण .....	२२
ज)	व्यवसाय दर्ता विवरण .....	२३
झ)	वाणिज्य र बजार अनुगमन.....	२३
ञ)	कृषि उत्पादन .....	२३
ट)	बजार केन्द्रहरु .....	२४
ठ)	पर्यटन सम्बन्धी.....	२४
ड)	उत्पादनमूलक सहकारी .....	२४
ढ)	आर्थिक क्षेत्रका चुनौतीहरु .....	२४
५.	सामाजिक विकास (गत आर्थिक वर्ष र चालु आ.व. को चैत मसान्त सम्मको विवरण) .....	२५
क)	स्वास्थ्य .....	२५
ख)	खानेपानी र सरसफाई .....	२६
ग)	युवा तथा खेलकुद .....	२७
घ)	महिला, बालबालिका र जेष्ठ नागरिक .....	२७
ङ)	व्यक्तिगत घटना.....	२७
च)	राष्ट्रिय परिचय पत्र.....	२८
छ)	सामाजिक सुरक्षा.....	२८
ज)	बालमैत्री स्थानीय शासन .....	२८
झ)	टोल विकास संस्थाको विवरण .....	२९
ञ)	शिक्षा .....	३३
६.	वातावरण तथा विपद् व्यवस्थापन (गत आर्थिक वर्ष र चालु आ.व. को बैशाख मसान्त सम्मको विवरण) .....	३६
क)	फोहरमैला व्यवस्थापन.....	३६
ख)	वातावरण मैत्री स्थानीय शासन.....	३६
ग)	विपद् व्यवस्थापन .....	३७
घ)	हरियाली संरक्षण .....	३७
ङ)	वातावरण संरक्षण .....	३७
च)	अग्नी नियन्त्रण .....	३७
छ)	अन्य विषय .....	३७
७.	सुशासन तथा संस्थागत विकास (गत आर्थिक वर्ष र चालु आ.व. को बैशाख मसान्त सम्मको विवरण).....	३७
क)	वडा कार्यालय .....	३७

ख)	स्थानीय तहको जनशक्ती विवरण .....	३८
	प्रस्तावित कुल दरबन्दीको विवरण .....	४३
ग)	स्थानीय तह संस्थागत स्वमूल्याङ्कन नतिजा .....	४३
घ)	वित्तीय सुशासन: आन्तरिक नियन्त्रण, बेरुजु र वित्तीय अनुशासन र वित्तीय सुशासन लेखाजोखा ..	४४
ङ)	सामाजिक परीक्षण, जाँचपास तथा फरफारक .....	४४
च)	स्थानीय ऐन तथा कानूनहरु को विवरण .....	४४
छ)	स्थानीय प्रकाशनको विवरण .....	४५
८.	अनुसुचीहरु .....	४५
क)	आ.व. २०७४/७५ देखिको स्थानीय आन्तरिक आय .....	४५
ख)	आ.व. २०७४/७५ देखिको खर्चको विवरण .....	४५
ग)	आ.व. २०७४/७५ देखिको संघीय सरकारबाट प्राप्त वित्तीय हस्तान्तरण विवरण .....	४५
घ)	आ.व. २०७४/७५ देखिको प्रदेश सरकारबाट प्राप्त वित्तीय हस्तान्तरण .....	४६
ङ)	आ.व. २०७४/७५ देखिको विद्यार्थी भर्ना दर .....	४६
च)	आ.व. २०७४/७५ देखिको व्यक्तिगत घटना दर्ताको अलग अलग विवरण .....	४७
छ)	आ.व. २०७४/७५ देखिको स्थानीय ऋणको अवस्था .....	४८
ज)	आ.व. २०७४/७५ देखिको कर्मचारीको तलब, भत्ता तथा सुविधामा भएको खर्च .....	४८
झ)	आ.व. २०७४/७५ देखिको जनप्रतिनिधीको तलब, भत्ता तथा सुविधामा भएको खर्च .....	४८
ञ)	आ.व. २०७४/७५ देखिको टोल विकास संस्थाको विवरण .....	४८
ट)	अन्य आवश्यक तथ्यांक .....	४८

## १. कार्यकारी सारांश

### क) विश्व अर्थतन्त्र

१. विश्वव्यापी रूपमा विभिन्न उतारचढावका बावजूद विश्व अर्थतन्त्रमा सुधार हुँदै गएको देखिएको छ। सन् २०२२ को मध्यतिरबाट विश्व मुद्रास्फिति कम हुँदै गएसँगै विश्व आर्थिक क्रियाकलापमा विस्तार हुँदै गएको छ। फलस्वरूप, यस अघि सुस्त रहेको विश्व अर्थतन्त्रको वृद्धि सन् २०२३ देखि सन् २०२५ सम्म करिब स्थिर रहने र विश्व अर्थतन्त्र थप उत्थानशिल बन्ने अनुमान छ।
२. मुद्रास्फिति घट्दै गएसँगै अधिकांश मुलुकका केन्द्रीय बैङ्कले लचिलो मौद्रिक नीति अवलम्बन गर्दै आएका कारण वित्तीय गतिविधीमा बढोत्तरी, पुँजी आप्रवाहमा वृद्धि र न्यून आय भएका देशको बजार पहुँच बढेको छ। विकसित मुलुकको ब्याजदर नियमन नीतिका कारण त्यस्ता मुलुकको बचत परिवालन बढेको छ। न्यून आय भएका मुलुकको सार्वजनिक ऋण उच्चदरमा बढ्दै गएकोले वित्तीय गएकोले वित्तीय स्थायित्वका लागि कसिलो वित्त नीति अबलम्बन गर्नुपर्ने अवस्था सिर्जना भएको छ।
३. रुस-युक्रेन र गाजा इजरायल द्वन्द्वका कारण मध्यकालमा विश्वव्यापी मुद्रास्फितिमा दबाव सिर्जना हुने अनुमान छ। फलस्वरूप, बैङ्क ब्याजदर समेत वृद्धि हुन गई सम्पत्तिको मूल्य समेत घट्ने अनुमान छ। सार्वजनिक ऋण उच्च रहेको सन्दर्भमा राजस्व परिचालनमा वृद्धि र सार्वजनिक खर्च कटौती गरिनुपर्ने अवस्थाले आर्थिक क्रियाकलापमा सुस्तता आउन सक्ने एवं लगानीकर्ताको बोझास कमजोर हुने जोखिम भने कायम छ। चीन-अमेरिका बिच उत्पन्न व्यापार तनावका कारण निर्वाध प्रवाहमा अवरोध सिर्जना हुनसक्ने जोखिम पनि उत्तिकै रहेको छ।
४. भविष्यमा आपूर्तिमा आउनसक्ने अवरोध कम गर्दै मानिसको जीविकोपार्जनलाई सहज बनाउन सामाजिक संरक्षण र सुरक्षा, जलवायु परिवर्तन अनुकूलन, उर्जाको रूपान्तरण र उर्जा सुरक्षा क्षेत्रमा स्रोत व्यवस्थापन गर्ने नीतिलाई प्राथमिकता दिनुपर्ने देखिन्छ। जलवायु परिवर्तन र भू-आर्थिक ध्रुवीकरणबाट सिर्जित लागत कम गर्न, हरित उर्जाको रूपान्तरणलाई तीव्र पार्न, भू-राजनीतिक सन्तुलन कायम राख्न एवं सार्वजनिक ऋणको पुरंरचनालाई सहजीकरण गर्न बहुपक्षीय समन्वय र साझेदारी अपरिहार्य रहेको छ।

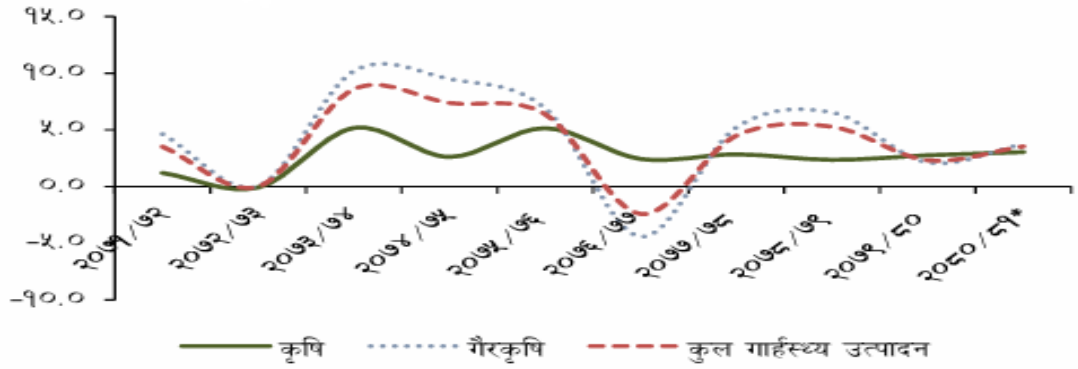
### ख) नेपालको अर्थिक वृद्धि

१. अर्थतन्त्रका अधिकांस सूचक सकारात्मक र उत्साहजनक रहेका छन्। गत आर्थिक वर्ष न्यूनदरमा विस्तार भएको नेपालको अर्थतन्त्रमा चालु आर्थिक वर्ष केही सुधार हुने अनुमान छ। कृषि र सेवा क्षेत्रको उत्पादन बढ्ने र उद्योग क्षेत्रको उत्पादनमा सङ्कुचन आउने देखिन्छ। विप्रेषण आप्रवाह र पर्यटनबाट आर्जन हुने भ्रमण आयमा भएको वृद्धि तथा व्यापार घाटामा भएको सुधारका कारण चालु खाता बचतमा रहेको छ। फलस्वरूप, विदेशी मुद्रा सञ्चिति हालसम्मकै उच्च रहन पुगेको छ। समग्रमा, अर्थतन्त्रको बाह्य क्षेत्र सन्तुलित र

सुदृछ बन्दै स्थायित्व कायम भएको छ। विगतमा उच्च रहेको उपभोक्ता मुद्रास्फीति अन्तराष्ट्रिय बजारमा पेट्रोलियम पदार्थको मूल्यमा भएको कमी र छिमेकी मुलुक भारतको दमुद्रास्फीतिमा आएको कमीका कारण घट्टै भएको छ।

२. सार्वजनिक वित्त परिचालन दबाबमुक्त भइसकेको छैन, समष्टिगत मागमा वृद्धि नहुँदा आन्तरिक उत्पादनका साथै निर्माणजन्य सामग्रीको आयातमा कमी आएको छ। सरकारको पुँजीगत खर्चमा आएको कमी र अर्थतन्त्रका केही क्षेत्रका गतिविधिमा आएको शिथिलतले सरकारको राजस्व सङ्कलन अपेक्षित रूपमा हुन सकेको छैन। बढ्दो सङ्घीय खर्च र अपेक्षाभन्दा न्यून राजस्व सङ्कलनका कारण स्रोत परिचालनमा दबाब पर्न गई सार्वजनिक ऋणको आकार बढ्दै गएको छ। तसर्थ, स्रोत व्यवस्थापनलाई प्रभावकारी बनाई सरकारको ऋण माथिको बढ्दो निर्भरता कम गर्दै वित्तिय स्थायित्व कायम गर्नु चुनौतीपूर्ण छ। साथै, आन्तरिक स्रोत परिचालन न्यून हुँदा प्रदेश र स्थानीय तहको वित्त व्यवस्थापनमा संघीय सरकारबाट हुने हस्तान्तरणको अंश उच्च रहेको छ।
३. निजी र सार्वजनिक लगानी अपेक्षाकृत रूपमा बढ्न सकेको छैन। नीतिगत व्याजदरमा गरेको कटौतीले निक्षेप तथा कर्जाको ब्याजदर घटे पनि निजी क्षेत्रतर्फ प्रवाह हुने कर्जा बढ्न सकेको छैन। वित्तिय क्षेत्रमा लगानीयोग्य तरलता बढेको अनुपातमा लगानी बढ्न सकेको छैन। फलस्वरूप, पुँजी निर्माण, रोजगारी सिर्जना, उत्पादन र उत्पादकत्व अभिवृद्धि गर्ने कार्य चुनौतीपूर्ण रहेको छ।
४. अनुकूल मौसम र उन्नत बीउ बीजनको उपलब्धतासँगै धान लगायत वर्षे बालीको उत्पादन वृद्धिका कारण कृषि क्षेत्रको मूल्य अभिवृद्धि बढ्ने अनुमान छ। पर्यटक आगमनसँगै आवास तथा भोजन सेवामा भएको वृद्धिका कारन सामाजिक क्षेत्रमा उल्लेख्य वृद्धि हुने अनुमान छ। निर्माण तथा उत्पादनमूलक उद्योग भने संकुचन हुने अनुमान रहेको छ।
५. चालु आर्थिक वर्ष कृषि र गैरकृषि क्षेत्रको उत्पादन (कुल मूल्य अभिवृद्धि) क्रमशः ३.०५ प्रतिशत र ३.७५ प्रतिशतले बढ्ने अनुमान छ। गत आर्थिक वर्ष कृषि क्षेत्रको उत्पादन २.७६ प्रतिशत र गैरकृषि क्षेत्रको उत्पादन २.९३ प्रतिशतले बढेको थियो। चालु आर्थिक वर्ष धानको उत्पादन ४.३३ प्रतिशतले वृद्धि हुने अनुमान रहेको छ। साथै, हिउँदे बाली तथा नगदे बालीमा भएको वृद्धि तथा पशुपन्छीजन्य उत्पादनमा भइको वृद्धिले कृषि क्षेत्रको कुल मूल्य अभिवृद्धिमा सुधार हुने अनुमान रहेको छ। गैरकृषि क्षेत्रतर्फ उत्पादनमूलक उद्योग र निर्माण क्षेत्र बाहेक अर्थतन्त्रका अन्य क्षेत्रहरूको उत्पादन बढ्ने अनुमान रहेको छ।

कुल गार्हस्थ्य उत्पादन वृद्धिदर (प्रतिशतमा)

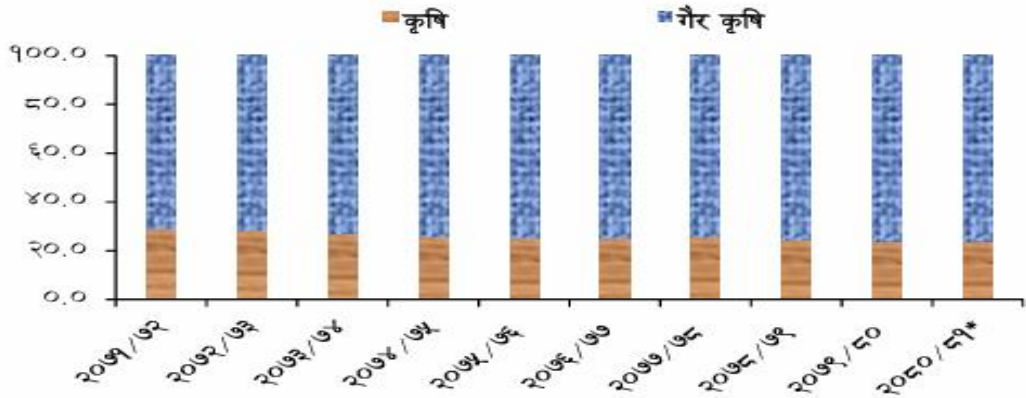


स्रोत: राष्ट्रिय तथ्याङ्क कार्यालय, २०८१

\*अनुमानित

६. मुलुकको अर्थतन्त्र गैरकृषि क्षेत्रतर्फ रूपान्तरण हुँदै गएको छ। कुल गार्हस्थ्य उत्पादनमा गैरकृषि क्षेत्रको योगदान बढ्दै जाँदा कृषि क्षेत्रको योगदान भने घट्दै गएको छ। चालु आर्थिक वर्ष कुल गार्हस्थ्य उत्पादनमा कृषि क्षेत्रको योगदान २४.१ प्रतिशत र गैरकृषि क्षेत्रको योगदान ७५.९ प्रतिशत रहने अनुमान छ। गत आर्थिक वर्ष यस्तो योगदान क्रमशः २३.९ प्रतिशत र ७६.१ प्रतिशत रहेको थियो। पछिल्लो दशक कृषि क्षेत्रको औसत योगदान २५.९ प्रतिशत र गैर कृषि क्षेत्रको औसत योगदान ७४.१ प्रतिशत रहेको छ।

कुल गार्हस्थ्य उत्पादनमा कृषि र गैरकृषि क्षेत्रको योगदान (प्रतिशतमा)



स्रोत: राष्ट्रिय तथ्याङ्क कार्यालय, २०८१

\*अनुमानित

ग) चालु आर्थिक वर्षको चैत मसान्त सम्म र गत आर्थिक वर्षको चालु खर्च

गत आर्थिक वर्ष २०७९/८० को चैत मसान्त सम्म जम्मा चालु खर्च रु. ३२ करोड ६६ लाख ६० हजार ९ सय २७ रहेकोमा चालु आर्थिक वर्ष २०८०/८१ चैत मसान्त सम्म गत आर्थिक वर्षको सोहि अवधिको तुलनामा ०.१२ प्रतिशतले वृद्धि भई रु. ३२ करोड ७० लाख ६५ हजार ८ सय ७० पुगेको छ। गत आर्थिक वर्ष २०७९/८० मा कुल चालु खर्च जम्मा रु. ५२ करोड ७८ लाख ७९ हजार १८ भएको थियो।

घ) चालु आर्थिक वर्षको चैत मसान्त सम्म र गत आर्थिक वर्षको पूँजीगत खर्च

गत आर्थिक वर्ष २०७९/८० को चैत मसान्त सम्म जम्मा पुँजीगत खर्च रु. ९ करोड ५८ लाख ७९ हजार ४ सय ११ रहेकोमा चालु आर्थिक वर्ष २०८०/८१ चैत मसान्त सम्म गत आर्थिक वर्षको सोहि अवधिको तुलनामा ६.३५ प्रतिशतले वृद्धि भई रु. १० करोड १९ लाख ६८ हजार २ पुगेको छ। गत आर्थिक वर्ष २०७९/८० मा कुल पुँजीगत खर्च जम्मा रु. ३२ करोड ५१ लाख ६० हजार १ सय २१ भएको थियो।

#### ड) चालु आर्थिक वर्षको चैत मसान्त सम्म र गत आर्थिक वर्षको आन्तरिक आय

गत आर्थिक वर्ष २०७९/८० को चैत मसान्त सम्म जम्मा आन्तरिक आय रु. ४ करोड १५ लाख ८५ हजार ३ सय ७७ रहेकोमा चालु आर्थिक वर्ष २०८०/८१ चैत मसान्त सम्म गत आर्थिक वर्षको सोहि अवधिको तुलनामा २.६५ प्रतिशतले वृद्धि भई रु. ४ करोड २६ लाख ८८ हजार ५ सय ५४ पुगेको छ। गत आर्थिक वर्ष २०७९/८० मा कुल रु. ८ करोड ४७ लाख ५२ हजार ८८ आन्तरिक आय प्राप्त भएको थियो।

#### च) चालु आर्थिक वर्षको चैत मसान्त सम्म र गत आर्थिक वर्षको वित्तीय हस्तान्तरण

गत आर्थिक वर्ष २०७९/८० मा संघीय सरकारबाट वित्तीय हस्तान्तरण स्वरुप समानिकरण अनुदान रु. १५ करोड ८९ लाख १५ हजार, सशर्त अनुदान रु. ३३ करोड ७४ लाख ९२ हजार ५ सय २३ र विशेष अनुदान रु. २ करोड ३७ लाख ४० हजार गरी जम्मा रु. ५२ करोड १ लाख ४७ हजार ६ सय १९ प्राप्त भएको थियो। यसै गरी गत आर्थिक वर्ष प्रदेश सरकारबाट वित्तीय हस्तान्तरण स्वरुप समानिकरण अनुदान रु. १ करोड ७९ लाख ५८ हजार ५ सय, सशर्त अनुदान रु. १ करोड ९२ लाख ९७ हजार ६ सय ६३ र समपुरक अनुदान रु. ३२ लाख ४५ हजार गरी जम्मा रु. ४ करोड ५ लाख १ हजार १ सय ६३ प्राप्त भएको थियो।

चालु आर्थिक वर्षको चैत मसान्त सम्म संघीय सरकारबाट वित्तीय हस्तान्तरण स्वरुप समानिकरण अनुदान रु. ७ करोड ४४ लाख ५० हजार, सशर्त अनुदान रु. २२ करोड ७३ लाख ४५ हजार ३ सय ६०, समपुरक अनुदान रु. ६० लाख र विशेष अनुदान रु. १ करोड १८ लाख ६० हजार गरी जम्मा रु. ३१ करोड ९६ लाख ५५ हजार ३ सय ७० प्राप्त भएको छ। यसै गरी चालु आर्थिक वर्षको चैत मसान्त सम्म प्रदेश सरकारबाट वित्तीय हस्तान्तरण स्वरुप समानिकरण अनुदान रु. १ करोड ४ लाख ८१ हजार ५ सय, सशर्त अनुदान रु. २५ लाख र समपुरक अनुदान रु. २५ लाख गरी जम्मा रु. १ करोड ५४ लाख ८१ हजार ५ सय प्राप्त भएको छ।

#### छ) चालु आर्थिक वर्षको चैत मसान्त सम्म र गत आर्थिक वर्षमा आर्थिक क्षेत्रमा भएको प्रगति

आर्थिक क्षेत्र अन्तर्गतका कृषि, पशु, व्यापार, व्यवसाय, पर्यटन, सहकारी जस्ता क्षेत्रहरूमा भएका प्रगती विवरण सम्बन्धित खण्डमा विषयक्षेत्रगत रूपमा प्रस्तुत गरिएको छ।



**ज) चालु आर्थिक वर्षको चैत मसान्त सम्म र गत आर्थिक वर्षमा सामाजिक क्षेत्रमा भएको प्रगति**

१. शैक्षिक सत्र २०८० मा प्राथमिक तह (कक्षा १-८) र माध्यमिक तह (कक्षा ९-१२) भर्नादर क्रमशः ९६.४ र ९९ प्रतिशत रहेको छ। शैक्षिक सत्र २०८० मा कक्षा १ मा खुद प्रवेश दर (भर्ना हुने उमेर ५ वर्ष पुरा भएका) ९८.७ प्रतिशत रहेको छ। त्यसैगरी, कक्षा ८ सम्मको टिकाउ दर ८८.१ प्रतिशत, कक्षा १० सम्मको टिकाउ दर ७१.२ प्रतिशत र कक्षा १२ सम्मको टिकाउ दर ४१.५ प्रतिशत रहेको छ।
२. आर्थिक वर्ष २०८०/८१ को चैत सम्म नगर अस्पताल बाट बहिरङ्ग सेवा तर्फ १६,६७२ जना र आकस्मिक सेवा तर्फ १,७९१ जना विरामीलाई सेवा प्रवाह भएको छ। यसैगरी स्वास्थ्य चौकी तथा आधारभुत स्वास्थ्य केन्द्रबाट आर्थिक वर्ष २०८०/८१ को चैत सम्म बहिरङ्ग सेवा तर्फ ३६,०८८ जना विरामीलाई सेवा प्रवाह भएको छ। नगरपालिकाले विशेषज्ञ चिकित्सक सहित ज्येष्ठ नागरिक स्वास्थ्य कार्यक्रम, पहाडि क्षेत्रमा थप सुत्केरी यातायात खर्च, सुत्केरी पोषण खर्च, सिमान्तकृत समुदायका १८५ परिवार (माझी, मुसहर, बोटे) को निशुल्क स्वास्थ्य विमा कार्यक्रम जस्ता नविनतम कार्यहरू मार्फत स्वास्थ्य क्षेत्रमा सुधार गरिएको छ।
३. २०८० चैतसम्म ६ हजार ४ सय ६३ लाभग्राहीहरू सामाजिक सुरक्षाको अनलाइन प्रणालीमा आबद्ध भएका छन्। चालु आर्थिक वर्षको चैतसम्म जेष्ठ नागरिक, एकल महिला अपाङ्ग भएका व्यक्ती र दलित बालबालिका समेत गरी जम्मा रु. १८ करोड ८२ लाख ७ हजार ४ सय १८ सामाजिक सुरक्षा भत्ता वितरण गरिएको छ।

**झ) चालु आर्थिक वर्षको चैत मसान्त सम्म र गत आर्थिक वर्षमा स्थानीय पूर्वाधारमा भएको प्रगति**

आर्थिक वर्ष २०७९/८० सम्म यस नगरपालिकामा पक्की नाली ११.७३ किलोमिटर बनेकोमा आ.व. २०८०/८१ मा ६.६५ किलोमिटर थप भएको छ। आ.व. २०७९/८० सम्म जम्मा कालोपत्रे सडक २३.५९ किलोमिटर रहेकोमा आ.व. २०८०/८१ को चैत मसान्त सम्ममा ०.५९ किलोमिटर कालोपत्रे थप भएको छ। यसैगरी आ.व. २०७९/८० सम्म ढलान बाटो ५.९ किलोमिटर रहेकोमा आ.व. २०८०/८१ को चैत मसान्त सम्म ०.२५ किलोमिटर बाटो ढलान थप भएको छ।

नगरक्षेत्रमा ३ रंगशाला, २ कभर्ड हल, १२ फुटबल मैदान र १७ भलिबल मैदान रहेका छन्। नगरकार्यपालिकाको कार्यालय परिसरमा १ सुविधासम्पन्न सभाहल संचालनमा रहेको छ भने आरुङ्गखोला सभाहल निर्माणाधिन चरणमा रहेको छ। चालु आ.व. २०८०/८१ को चैत मसान्त सम्म १५ शैयाको नगर अस्पताल भवन, २ वडा कार्यालय भवन, १ पुस्तकालय भवन र बजार क्षेत्र विस्तार तथा नगर अस्पतालको स्रोत व्यवस्थापनका लागि उपयोग गर्ने गरी सटर निर्माण कार्य निर्माणाधिन रहेका छन्।

**ञ) चालु आर्थिक वर्षको चैत मसान्त सम्म र गत आर्थिक वर्षमा वातावरण क्षेत्रमा भएको प्रगति**

फोहरमैलाको दिगो व्यवस्थापनको लागि २०८० वैशाख देखि सुरु गरिएको सरसफाई प्रवर्द्धन तथा जैविक मल उत्पादन कार्यक्रम वडा नं. ७, ८, १०, ११ र १२ मा विस्तार गरिएको

छ। जसमा हाल सम्म ५,२९३ सदस्यता कार्ड बितरण गरि सेवा प्रवाह गरिएको छ। वातावरण प्रवर्द्धनका लागि आ.व. २०८०/८१ मा १ घर २ फलफुलको विरुवा अभियान संचालन गरिएको छ। सबै विद्यालयहरूमा जडिबुटिका विरुवा रोप्ने तथा बगैचा निर्माण गरी हरित विद्यालय कार्यक्रम संचालन गरिएको छ।

## ट) चालु आर्थिक वर्षको चैत मसान्त सम्म र गत आर्थिक वर्षमा संस्थागत पूर्वाधारमा भएको प्रगति

माध्यविन्दु नगरपालिकामा २०८० चैत मसान्त सम्म सेवा प्रवाहलाई छिटो, छरितो, गुणस्तरिय र प्रभावकारी बनाउनको लागि नगरपालिकामा एक नगर कार्यपालिकाको कार्यालयको प्रशासनिक भवन, एक नगर सभाहल, ८ वटा नयाँ वडा कार्यालय भवन र ६ वटा आधारभुत स्वास्थ्य केन्द्रहरू निर्माण सम्पन्न भएका छन्। यसैगरी २ वटा वडा कार्यालय निर्माणाधिन चरणमा रहेका छन्।

## ठ) स्थानीय अर्थ तन्त्रका प्रमुख चुनौतीहरू

- मानव संसाधन विकास र व्यवस्थापन
- प्राकृतिक स्रोतको परिचालन र दिगो व्यवस्थापन
- उत्पादन र उत्पादकत्व वृद्धि र बजार व्यवस्थापन
- भूमी व्यवस्थापन
- आधारभुत पूर्वाधारको विकास
- रोजगारी, व्यवसाय र उद्यमशिलता प्रवर्द्धन
- पर्यटन प्रवर्द्धन

## ड) निजी क्षेत्रबाट भएका मुख्य कामको उपलब्धि

नगर क्षेत्रभित्र पर्यटन सँग सम्बन्धित होटेल व्यवसाय, होम स्टे, कृषि तथा पशु जन्य व्यवसायहरू, निर्माण सामग्री सँग सम्बन्धित उद्योगहरू, कागज, जुत्ता, फर्निचर जस्ता उत्पादनमुलक उद्योगहरू, विभिन्न घरेलु तथा साना उद्योगहरू संचालनमा रहेका छन् जसबाट वस्तु तथा सेवाको उपलब्धता, रोजगारी सिर्जना, आर्थिक वृद्धिमा महत्वपूर्ण योगदान पुगेको छ।

## ढ) सहकारी क्षेत्रबाट भएका उपलब्धि

सहकारी मार्फत स्थानीय स्रोत साधनको परिचालन गरी उत्पादन मुलक कार्य मार्फत रोजगारीको सिर्जना गर्दै आय आर्जनमा योगदान पुगेको छ। तालिम तथा गोष्ठी मार्फत चेतना अभिवृद्धि र नेतृत्व विकासमा सहयोग पुगेको छ। साथै, वित्तिय साक्षरता मार्फत बचत गर्ने बानिको विकास गरि उद्यमशिलता प्रवर्द्धन गर्दै स्वरोजागारीका अवसरहरू सिर्जना गरेको छ।

## २. समग्र आर्थिक स्थिति

### क) अन्तराष्ट्रिय आर्थिक स्थिति

१. विश्व मुद्रास्फीतिमा देखिएको सुधारसँगै आर्थिक क्रियाकलापमा भएको विस्तारले विश्व आर्थिक

वृद्धिमा सकारात्मक प्रभाव परेको छ। यद्यपि, रुस-युक्रेन युद्ध, भूराजनीतिक तनाव, न्यून उत्पादकत्व र उच्च ऋण लागतका कारण अन्तर्राष्ट्रिय मुद्रा कोषले सन् २०२४ मा विश्व अर्थतन्त्र ३.२ प्रतिशतले विस्तार हुने प्रक्षेपण गरेको छ। सन् २०२३ मा समेत विश्व अर्थतन्त्र सोही दरमा विस्तार भएको अनुमान छ।

२. सन् २०२२ को मध्यमा उच्च रहेको विश्व मुद्रास्फीति घट्दै जानु, आर्थिक गतिविधि बढ्दै जानु, विश्व अर्थतन्त्रको वृद्धिदर पूर्वानुमान भन्दा उच्च रहनु र सरकारी खर्च तथा घरपरिवार उपभोगको वृद्धि अपेक्षा गरिए भन्दा उच्च रही समष्टिगत माग बढ्दै गएकोले सन् २०२३ पश्चात विश्व अर्थतन्त्र क्रमशः सामान्यीकरणतर्फ उन्मुख हुँदै गएको छ।

### विश्व आर्थिक वृद्धिदर (प्रतिशतमा)

अर्थतन्त्र	२०१९	२०२०	२०२१	२०२२	२०२३	२०२४*
विश्व अर्थतन्त्र	२.८	-२.७	६.५	३.५	३.२	३.२
विकसित अर्थतन्त्र	१.८	-३.९	५.७	२.६	१.६	१.७
उदीयमान तथा विकासशील अर्थतन्त्र	३.६	-१.८	७.०	४.१	४.३	४.२
उदीयमान तथा विकासशील एशिया	५.२	-०.५	७.७	४.४	५.६	५.२
मध्यपूर्व तथा उत्तर अफ्रिकी मुलुक	१.०	-२.७	४.३	५.२	१.९	२.७
उदीयमान तथा विकासशील युरोप	२.५	-१.६	७.५	१.२	३.२	३.१
युरोपियन युनियनका मुलुक	२.०	-५.५	६.१	३.६	०.६	१.१
न्यून आय भएका विकासशील अर्थतन्त्र	४.६	०.५	४.५	४.२	४.०	४.७

स्रोत: अन्तर्राष्ट्रिय मुद्रा कोष, अप्रिल, २०२४

\*प्रक्षेपण

३. सन् २०२४ मा विकसित मुलुकको आर्थिक वृद्धिमा सुधार हुने प्रक्षेपण रहेको छ। सन् २०२३ मा १.६ प्रतिशतले विस्तार भएको विकसित मुलुकको अर्थतन्त्र सन् २०२४ मा १.७ प्रतिशतले विस्तार हुने प्रक्षेपण छ। सन् २०२१ मा उदीयमान तथा विकासशील मुलुकको अर्थतन्त्र उच्च दरमा विस्तार भएपनि त्यसपछिका वर्षमा भने औसत आर्थिक वृद्धि ४.२ प्रतिशत रहेको छ। सन् २०२४ मा यस्ता मुलुकको अर्थतन्त्र ४.२ प्रतिशतले विस्तार हुने प्रक्षेपण रहेको छ। सन् २०२३ मा उदीयमान तथा विकासशील मुलुकको अर्थतन्त्र ४.३ प्रतिशतले विस्तार भएको अनुमान छ।
४. सन् २०२३ मा अन्य मुलुकको दाँजोमा उदीयमान तथा विकासशील एशियाको अर्थतन्त्र उच्च दरमा विस्तार भएकोमा सन् २०२४ मा समेत उच्च दरमा विस्तार हुने प्रक्षेपण रहेको छ। विकसित अर्थतन्त्र, मध्यपूर्व तथा उत्तर अफ्रिकी मुलुक, युरोपियन युनियनका मुलुक र न्यून आय भएका विकासशील अर्थतन्त्रको आर्थिक वृद्धि सन् २०२३ को तुलनामा बढ्ने प्रक्षेपण छ। साथै, उदीयमान तथा विकासशील अर्थतन्त्र, उदीयमान तथा विकासशील एशिया र यूरोपको आर्थिक वृद्धि सन् २०२३ को तुलनामा न्यून हुने प्रक्षेपण रहेको छ। सन् २०१९ देखि २०२३ सम्म विश्व अर्थतन्त्रको आसत बाद्धि २.७ प्रतिशत र विकसित अर्थतन्त्रको १.६ प्रतिशत रहेको

५. छ। सन् २०१९ देखि २०२३ सम्मको अबधिमा उदीयमान तथा विकासशील एशियाको अर्थतन्त्रको औसत वृद्धि ४.५ प्रतिशत रहेको छ। सन् २०२५ मा उदीयमान तथा विकासशील एशिया बाहेक बिकसित अर्थतन्त्र र न्यून आय भएका विकासशील अर्थतन्त्रको आर्थिक वृद्धि बढ्ने प्रक्षेपण रहेको छ।
६. विश्व आर्थिक गतिविधि बढ्दै गएको भए तापनि दक्षिण एशियाली मुलुकको आर्थिक वृद्धिमा यसको प्रभाव मिश्रित रहने देखिन्छ। माल्दिभ्स, नेपाल र पाकिस्तानको आर्थिक वृद्धिदर बढ्ने र अन्य दक्षिण एशियाली मुलुकको आर्थिक वृद्धिदर घट्ने प्रक्षेपण रहेको छ। सन् २०२३ मा नेपालको आर्थिक वृद्धि ०.८ प्रतिशत रहेकोमा सन् २०२४ मा ३.१ प्रतिशत हुने प्रक्षेपण रहेको छ। दक्षिण एशियाली मुलुकमध्ये भारतको आर्थिक वृद्धि उच्च रहने अनुमान छ। अन्तर्राष्ट्रिय मुद्रा कोषले सन् २०२४ मा चीनको अर्थतन्त्रमा ०.६ प्रतिशत बिन्दुले कमी आई ४.६ प्रतिशत रहने प्रक्षेपण गरेको छ।

### ख) नेपालको आर्थिक स्थिति

#### क) आर्थिक वृद्धि

१. अर्थतन्त्रका अधिकांस सूचक सकारात्मक र उत्साहजनक रहेका छन्। गत आर्थिक वर्ष न्यूनदरमा विस्तार भएको नेपालको अर्थतन्त्रमा चालु आर्थिक वर्ष केही सुधार हुने अनुमान छ। कृषि र सेवा क्षेत्रको उत्पादन बढ्ने र उद्योग क्षेत्रको उत्पादनमा सङ्कुचन आउने देखिन्छ। विप्रेषण आप्रवाह र पर्यटनबाट आर्जन हुने भ्रमण आयमा भएको वृद्धि तथा व्यापार घाटामा भएको सुधारका कारण चालु खाता बचतमा रहेको छ। फलस्वरूप, विदेशी मुद्रा सञ्चिति हालसम्मकै उच्च रहन पुगेको छ। समग्रमा, अर्थतन्त्रको बाह्य क्षेत्र सन्तुलित र सुदृढ बन्दै स्थायित्व कायम भएको छ। विगतमा उच्च रहेको उपभोक्ता मुद्रास्फीति अन्तर्राष्ट्रिय बजारमा पेट्रोलियम पदार्थको मूल्यमा भएको कमी र छिमेकी मुलुक भारतको दमुद्रास्फीतिमा आएको कमीका कारण घट्दै गएको छ।

#### दक्षिण एशियाली मुलुक तथा चीनको आर्थिक वृद्धिदर (प्रतिशतमा)

मुलुक	२०२०	२०२१	२०२२	२०२३	२०२४*
बङ्गलादेश	३.४	६.९	७.१	६	५.७
भूटान	-२.५	-३.३	४.८	४.६	४.३
भारत	-५.८	९.७	७	७.८	६.८
माल्दिभ्स	-३२.९	३७.७	१३.९	४.४	५.२
नेपाल	-२.४	४.८	५.६	०.८	३.१
श्रीलङ्का	-४.६	३.५	-७.८	#	#
पाकिस्तान	-०.९	५.८	६.२	-०.२	२
अफगानिस्तान	-२.४	-१४.५	-६.२	#	#
चीन	२.२	८.४	३.०	५.२	४.६

स्रोत: अन्तर्राष्ट्रिय मुद्रा कोष, अप्रिल, २०२४

\* प्रक्षेपण

# प्रक्षेपण नगरेको

## ख) मुल्य स्थिति

- उर्जाको मूल्यमा आएको गिरावट र आपूर्ति श्रृङ्खलामा भएको सुधारसँग विश्व मुद्रास्फीति सन् २०२३ को तुलनामा सन् २०२४ मा घट्ने प्रक्षेपण छ। बिकसित, उदीयमान तथा विकासशील अर्थतन्त्र र एशियाबाहेक कतिपय मुलुकमा भने दोहोरो अटकको मुद्रास्फीति रहने प्रक्षेपण छ।
- सन् २०२२ मा २७.६ प्रतिशत रहेको उदीयमान तथा विकासशील युरोपको मुद्रास्फीति सन् २०२३ मा १९.४ प्रतिशत रहेको अनुमान छ। सन् २०२४ मायी मुलुकको मुद्रास्फीति १८. प्रतिशत हुने प्रक्षेपण छ। त्यसैगरी, सन् २०२४ मा न्यून आय भएका विकासशील अर्थतन्त्रको मुद्रास्फीति १६.३ प्रतिशत रहने प्रक्षेपण छ। सन् २०२४ मा अन्य मुलुकको मुद्रास्फीतिमा कमी आउने प्रक्षेपण रहेतापनि उदीयमान तथा विकासशील एशियाको मुद्रास्फीति भने सन् २०२३ को हाराहारीमा रहने प्रक्षेपण छ।

### दक्षिण एशियाली मुलुक तथा चीनको मुद्रास्फीति (उपभोक्ता मूल्यमा आधारित, प्रतिशत)

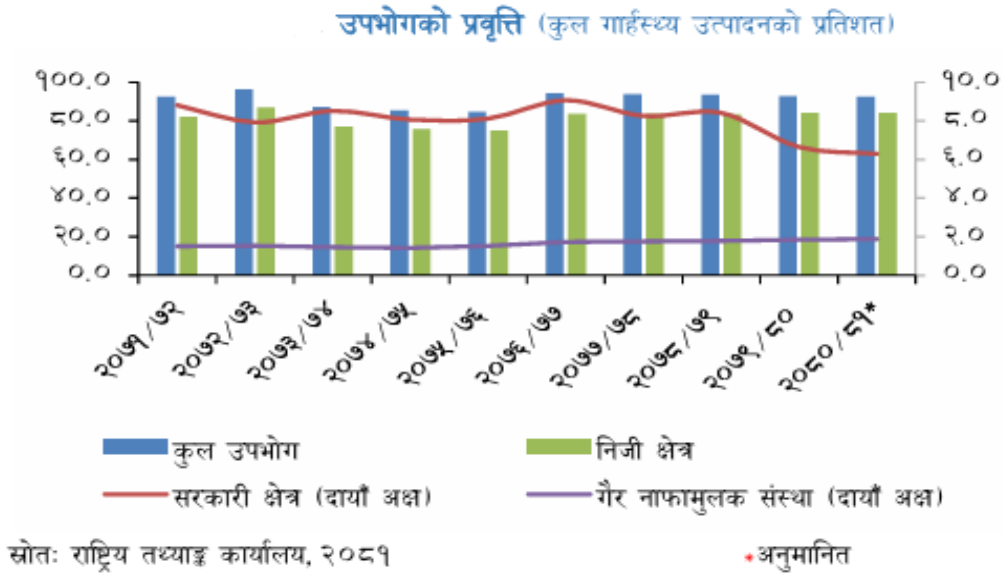
मुलुक	२०२०	२०२१	२०२२	२०२३	२०२४*
बङ्गलादेश	५.६	५.६	६.१	९.०	९.३
भूटान	३.०	८.२	५.९	४.६	४.९
भारत	६.२	५.५	६.७	५.४	४.६
माल्दिभ्स	-१.६	०.२	२.६	२.६	३.८
नेपाल	६.१	३.६	६.३	७.८	६.३
श्रीलङ्का	४.६	६	४५.२	#	#
अफगानिस्तान	५.६	७.८	१०.६	#	#
पाकिस्तान	१०.७	८.९	१२.१	२९.२	२४.८
चीन	२.५	०.९	२.०	०.२	१.०

स्रोत: अन्तर्राष्ट्रिय मुद्रा कोष, अप्रिल, २०२४ \*प्रक्षेपण #प्रक्षेपण नगरेको

- सन् २०२४ मा दक्षिण एशियाली मुलुकमध्ये पाकिस्तानको मुद्रास्फीति सबैभन्दा बढी रहने प्रक्षेपण छ। पाकिस्तान बाहेक अन्य मुलुकको मुद्रास्फीति एकल अङ्कमा कायम रहने अनुमान छ। सन् २०२३ मा २९.२ प्रतिशत रहेको पाकिस्तानको मुद्रास्फीति सन् २०२४ मा २४.८ प्रतिशत रहने प्रक्षेपण छ। नेपालको मुद्रास्फीति सन् २०२३ मा ७.८ प्रतिशत रहेकोमा सन् २०२४ मा ६.३ प्रतिशत हुने प्रक्षेपण रहेको छ। सन् २०२३ मा ०.२ प्रतिशत रहेको चीनको मुद्रास्फीति सन् २०२४ मा सीमान्त वृद्धि भइ १.० प्रतिशत पुग्ने प्रक्षेपण रहेको छ।
- नेपालको २०१९ देखि २०२३ सम्मको आसत मुद्रास्फीति ५.७ प्रतिशत रहेको छ। यस अवधिमा चीन र भारतको औसत मुद्रास्फीति क्रमशः १.७ प्रतिशत र ५.७ प्रतिशत रहेको छ। अन्तर्राष्ट्रिय मुद्रा कोषले सन् २०२४ मा नेपाल, भारत र चीनको मुद्रास्फीति क्रमशः ६.३ प्रतिशत, ४.६ प्रतिशत र १.० प्रतिशत रहने प्रक्षेपण गरेको छ।

## ग) उपभोग


१. कुल गार्हस्थ्य उत्पादनमा कुल उपभोगको अंश उच्च रहँदै आएको छ। पछिल्लो दशक कुल गार्हस्थ्य उत्पादनमा कुल उपभोगको अंश वार्षिक औसत ९१.२ प्रतिशत रहेको छ। चालु आर्थिक वर्ष यस्तो अंश ९२.४ प्रतिशत रहने अनुमान छ। गतआर्थिक वर्ष ६.५ प्रतिशतले बढेको कुल उपभोग चालु आर्थिक वर्ष ६.४ प्रतिशतले बढ्ने अनुमान छ।



२. कुल गार्हस्थ्य उत्पादनमा सरकारी क्षेत्रको उपभोगको अंश घट्दै गएको छ। चालु आर्थिक वर्ष कुल गार्हस्थ्य उत्पादनमा सरकारी क्षेत्र र निजी क्षेत्रको उपभोगको अनुपात क्रमशः ६.३ प्रतिशत र ८४.२ प्रतिशत तथा गैर-नाफामूलक संस्थाको उपभोगको अंश १.९ प्रतिशत रहने अनुमान छ। गत आर्थिक वर्ष यस्तो अनुपात क्रमशः ६.६ प्रतिशत, ८४.१ प्रतिशत र १.६ प्रतिशत रहेको थियो। पछिल्लो दशकमा यस्तो अनुपात क्रमशः ८.० प्रतिशत, ८१.५ प्रतिशत र १.६ प्रतिशत रहेको छ।
३. कुल उपभोगमा सरकारी क्षेत्रको उपभोगको अंश घट्दै गएको छ भने निजी क्षेत्र र गैर-नाफामूलक संस्थाको उपभोगको अंश केही बढेको छ। चालु आर्थिक वर्ष सरकारी क्षेत्र, निजी क्षेत्र र गैर-नाफामूलक संस्थाको उपभोगको अनुपात क्रमशः ६.८१ प्रतिशत, ९१.१५ प्रतिशत र २.०४ प्रतिशत रहने अनुमान छ। गत आर्थिक वर्ष यस्तो अनुपात क्रमशः ७.१८ प्रतिशत, ९०.८२ प्रतिशत र २.० प्रतिशत रहेको थियो। विगत दश वर्षको यस्तो औसत अनुपात क्रमशः ८.८ प्रतिशत, ८९.४ प्रतिशत र १.८ प्रतिशत रहेको छ।
४. कुल निजी उपभोगमा खाद्य वस्तु उपभोगको अंश बढी छ। चालु आर्थिक वर्ष कुल निजी उपभोगमा खाद्य वस्तु, गैरखाद्य वस्तु र सेवाको अंश क्रमशः ४८.६ प्रतिशत, १३८.५ प्रतिशत र ३२.९ प्रतिशत रहने अनुमान छ। गत आर्थिक वर्ष यस्तो अंश क्रमशः ४८.४ प्रतिशत, १८.७ प्रतिशत र ३२.९ प्रतिशत रहेको थियो। पछिल्लो दशक कुल निजी

उपभोगमा खाद्य, गैर खाद्य वस्तु र सेवाको अंश वार्षिक औसत क्रमशः ४९.० प्रतिशत, १८.५ प्रतिशत र ३२.५ प्रतिशत रहेको छ।

आर्थिक वर्ष २०८०/८१ मा निजी क्षेत्रको उपभोग संरचना\* (प्रतिशत)



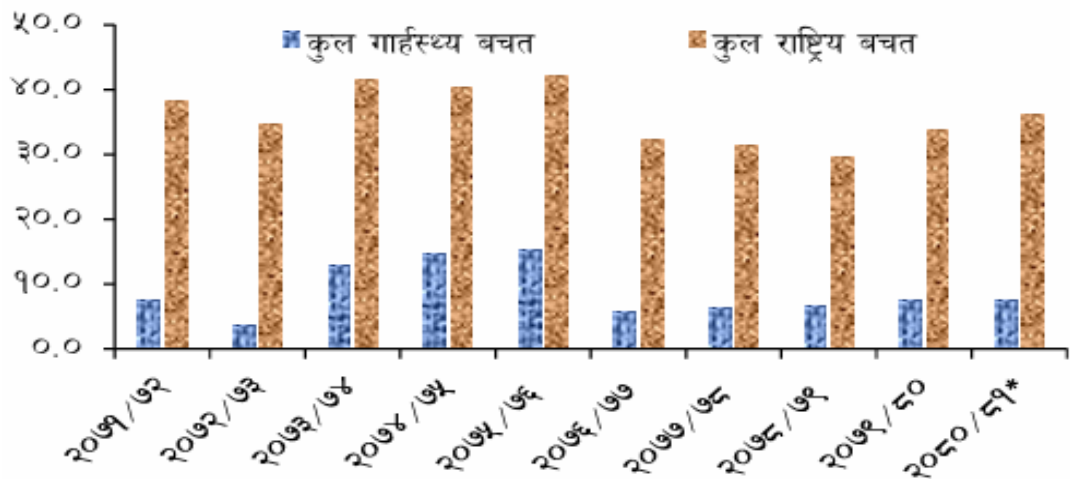
स्रोत: राष्ट्रिय तथ्याङ्क कार्यालय, २०८१

\* अनुमानित

#### घ) बचत

१. गत आर्थिक वर्ष कुल गार्हस्थ्य उत्पादनमा कुल गार्हस्थ्य बचत ७.४ प्रतिशत रहेकोमा चालु आर्थिक वर्ष सीमान्त वृद्धि भइ ७.६ प्रतिशत पुग्ने अनुमान छ। पछिल्लो दशक कुल गार्हस्थ्य उत्पादनमा कुल गार्हस्थ्य बचत वार्षिक औसत ८.८ प्रतिशत रहेको छ।

कुल गार्हस्थ्य बचत र कुल राष्ट्रिय बचत  
(कुल गार्हस्थ्य उत्पादनको प्रतिशत)



स्रोत: राष्ट्रिय तथ्याङ्क कार्यालय, २०८१

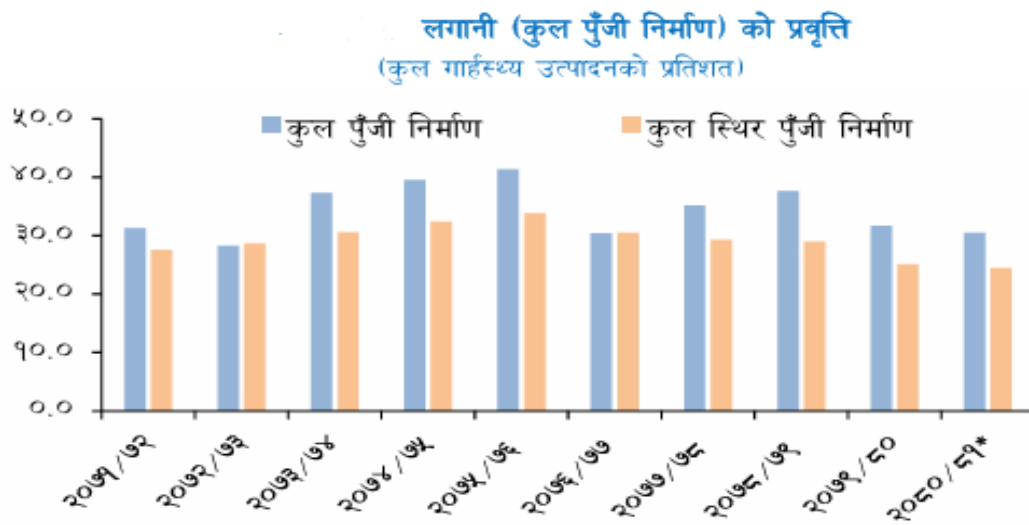
\* अनुमानित

२. कुल गार्हस्थ्य उत्पादनमा कुल राष्ट्रिय बचतको अंश पछिल्ला दुई आर्थिक वर्ष ढेको छ। चालु आर्थिक वर्ष कुल राष्ट्रिय बचत कुल गार्हस्थ्य उत्पादनको ३६.१५ तिशत रहने अनुमान छ। गत आर्थिक वर्ष यस्तो अनुपात ३३.७९ प्रतिशत रहेको यो। पछिल्लो दशक कुल गार्हस्थ्य उत्पादनमा कुल राष्ट्रिय बचत वार्षिक औसत ६.०६

प्रतिशत रहेको छ।

### ड) लगानी

१. पुँजीगत खर्च र कर्जा लगानी न्यून भएका कारण कुल लगानीमा समेत कमी आएको छ। आर्थिक वर्ष २०७६/७७ मा उच्चदरले घटेको कुल लगानी त्यसपछि क्रमशः बढ्दै गत आर्थिक वर्ष पुनः घटेको छ। लगानीको वातावरणमा सुधार भइ लगानीकर्ताको आत्मविश्वास क्रमशः बढ्दै जाने अनुमानका आधारमा चालु आर्थिक वर्ष कुल लगानी २.५ प्रतिशतले बढेर रु.१७ खर्ब ४१ अर्ब ४८ करोड पुग्ने अनुमान छ। पछिल्लो दशक कुल लगानी कुल गार्हस्थ्य उत्पादनको औसत ३४.३ प्रतिशत रहेको छ।



स्रोत: राष्ट्रिय तथ्याङ्क कार्यालय, २०८१

\*अनुमानित

चालु आर्थिक वर्ष कुल स्थिर लगानी ४.० प्रतिशतले बढ्ने अनुमान रहेको छ। गत आर्थिक वर्ष यस्तो लगानी ७.० प्रतिशतले घटेको थियो। गत आर्थिक वर्ष कुल स्थिर लगानी कुल गार्हस्थ्य उत्पादनको २५.१ प्रतिशत रहेकोमा चालु आर्थिक वर्ष ०.६ प्रतिशत बिन्दुले घटेर २४.५ प्रतिशत रहने अनुमान छ। पछिल्लो दशक कुल लगानी र कुल स्थिर लगानी कुल गार्हस्थ्य उत्पादनको वार्षिक औसत क्रमशः ३४.३ प्रतिशत र २९.१ प्रतिशत रहेको छ।

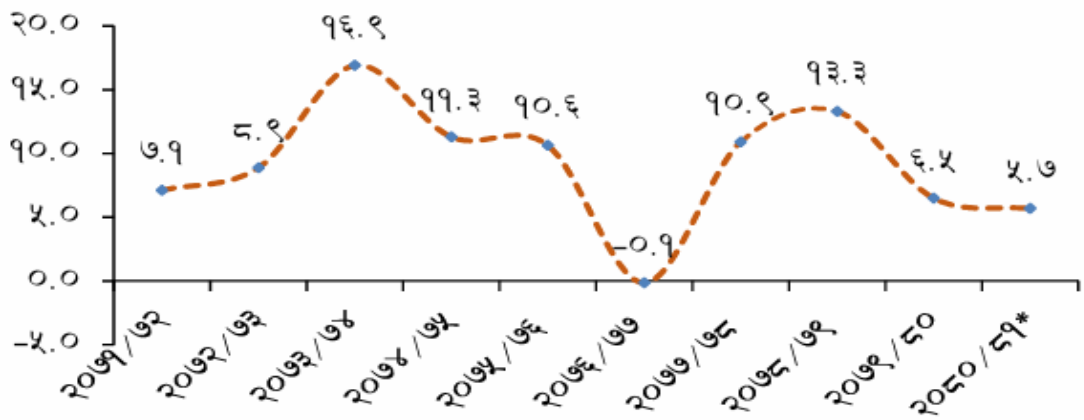
### च) प्रतिव्यक्ति आय

गत आर्थिक वर्ष प्रति व्यक्ति कुल गार्हस्थ्य उत्पादन (प्रचलित मुल्यमा) रु. १ लाख ८१ हजार ५ सय ६९ रहेकोमा चालु आर्थिक वर्ष रु. १ लाख ९१ हजार ८ सय ८८ पुग्ने अनुमान छ। चालु आर्थिक वर्ष प्रति व्यक्ति कुल गार्हस्थ्य उत्पादन ५.७ प्रतिशतले बढ्ने अनुमान छ। पछिल्लो दशक कुल गार्हस्थ्य उत्पादनको वार्षिक औसत वृद्धिदर ९.१ प्रतिशत रहेको छ। गत आर्थिक वर्ष प्रति व्यक्ति कुल गार्हस्थ्य उत्पादन १,३८९ अमेरिकि डलर



रहेकोमा चालु आर्थिक वर्ष १,४३४ अमेरिकि डलर पुग्ने अनुमान छ।

चित्र १.१.१. प्रचलित मूल्यमा प्रतिव्यक्ति आयको वृद्धिदर (प्रतिशत)



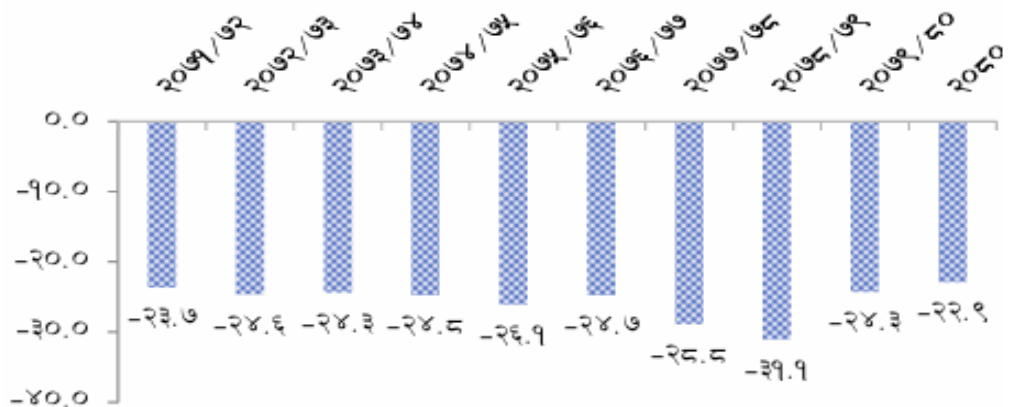
स्रोत: राष्ट्रिय तथ्याङ्क कार्यालय, २०८१

\*अनुमानित

### छ) सार्वजनिक वित्त

१. लगानीका लागि बचत अपर्याप्त रहेको छ। न्यून बचत र कमजोर पुँजीगत खर्चका कारण बचत-लगानी अन्तर कम हुन सकेको छैन। गत आर्थिक वर्ष कुल गार्हस्थ्य उत्पादनमा बचत-लगानी अन्तर २४.३ प्रतिशत रहेकोमा चालु आर्थिक वर्ष यस्तो अन्तर १.४ प्रतिशत बिन्दुले कमी आई २२.९ प्रतिशत रहने अनुमान छ। पछिल्लो दशक यस्तो अन्तर सबैभन्दा बढी आर्थिक वर्ष २०१८/१९ मा रहेको थियो।

चित्र १.१.२ कुल गार्हस्थ्य बचत-लगानी अन्तर (कुल गार्हस्थ्य उत्पादनको प्रतिशत)



स्रोत: राष्ट्रिय तथ्याङ्क कार्यालय, २०८१

\*अनुमानित

२. पछिल्ला वर्षमा लगानीका तुलनामा कुल राष्ट्रिय बचत उल्लेख्य बृद्ध भएकोले कुल राष्ट्रिय बचत र लगानीबीचको अन्तर धनात्मक बन्दै गएको छ। विप्रेषण आप्रवाह र भ्रमण आयमा उल्लेख्य वृद्धि भएकोले कुल राष्ट्रिय बचतमा वृद्धि भएको हो। गत आर्थिक वर्ष

कुल गार्हस्थ्य उत्पादनमा राष्ट्रिय बचत र लगानीबीचको अन्तरको अनुपात क्रमशः २.१ प्रतिशत र ५.६ प्रतिशतले धनात्मक रहने अनुमान छ। आर्थिक वर्ष २०७७/७६ र आर्थिक वर्ष २०७८/७९ मा यस्तो अनुपात क्रणात्मक रहेको थियो।

### ३. स्थानीय वित्त (गत आर्थिक वर्ष र चालु आ.व. को चैत मसान्त सम्मको विवरण)

#### क) स्थानीय आय

##### (क) स्थानीय आयको अवस्था

आर्थिक वर्ष २०७९/८० मा मध्यविन्दु नगरपालिकको कुल आन्तरिक आय रु. १० करोड ३८ लाख ८४ हजार ६२ रहेकोमा चालु आ.व. २०८०/८१ को चैत मसान्त सम्मको कुल आय रु. ४ करोड २६ लाख ८८ हजार ५ सय ५४ रहेको छ।

##### (ख) सम्पत्ती कर

आर्थिक वर्ष २०७९/८० मा आन्तरिक आय अन्तर्गत सम्पत्ती करबाट रु. ७७ लाख १५ हजार १ सय ९० रहेकोमा चालु आ.व. २०८०/८१ को चैत मसान्त सम्म रु. २३ लाख ७२ हजार २ सय ९८ प्राप्त भएको छ।

##### (ग) व्यवसाय कर

आर्थिक वर्ष २०७९/८० मा आन्तरिक आय अन्तर्गत व्यवसाय कर रु. ४१ लाख ४९ हजार ७ सय २५ रहेकोमा चालु आ.व. २०८०/८१ को चैत मसान्त सम्म रु. ३८ लाख ४४ हजार ३ सय ७४ प्राप्त भएको छ।

##### (घ) ढुङ्गा, गिट्टी, बालुवा

आर्थिक वर्ष २०८०/८१ मा आन्तरिक आय अन्तर्गत ढुङ्गा, गिट्टी, बालुवा बाट दहत्तर बहत्तर शुल्क रु. २ करोड २३ लाख २१ हजार १ सय ४० प्राप्त भएकोमा चालु आ.व. २०८०/८१ को चैत मसान्त सम्म गत आ.व. को जफत बाट प्राप्त भएको आम्दानी समेत गरी रु. ९९ लाख ४९ हजार २ सय ९३ प्राप्त भएको छ।

##### (ङ) कवाडी कर

आर्थिक वर्ष २०७९/८० मा आन्तरिक आय अन्तर्गत कवाडी कर संकलन नभएकोमा चालु आ.व. २०८०/८१ को चैत मसान्त सम्म रु. ९ लाख २६ हजार प्राप्त भएको छ।

##### (च) मनोरञ्जन कर

आन्तरिक आय अन्तर्गत मनोरञ्जन कर बापत हाल सम्म कुनै आय प्राप्त भएको छैन।

##### (छ) विज्ञापन कर

आन्तरिक आय अन्तर्गत विज्ञापन कर बापत हाल सम्म कुनै आय प्राप्त भएको छैन।

##### (ज) भूमिकर

आर्थिक वर्ष २०७९/८० मा आन्तरिक आय अन्तर्गत भूमिकर रु. ३ लाख २३ हजार १ सय ४२ रहेकोमा चालु आ.व. २०८०/८१ को चैत मसान्त सम्म रु. ३९ लाख ५८

हजार २ सय ९६ प्राप्त भएको छ।

#### (झ) घर जग्गा रजिष्ट्रेशन

आर्थिक वर्ष २०७९/८० मा आन्तरिक आय अन्तर्गत घर जग्गा रजिष्ट्रेशन बापत रु. १ करोड ९५ लाख ४ हजार १ सय ४३ प्राप्त भएकोमा चालु आ.व. २०८०/८१ को चैत मसान्त सम्म रु. १ करोड १९ लाख १९ हजार १ सय ३७ प्राप्त भएको छ।

#### (ञ) नक्सा पास

आर्थिक वर्ष २०७९/८० मा आन्तरिक आय मध्ये नक्सा पास बाट रु. २४ लाख १० हजार ३ सय ७७ रहेकोमा चालु आ.व. २०८०/८१ को चैत मसान्त सम्म रु. ११ लाख २९ हजार ९ सय ५४ प्राप्त भएको छ।

#### (ट) हाट बजार ठेक्का

आर्थिक वर्ष २०७९/८० र चालु आ.व. २०८०/८१ मा हाट बजारको ठेक्का नलागेकोले नगर प्रहरी मार्फत हाट बजार शुल्क संकलन भैरहेको र चालु आ.व. को चैत मसान्त सम्म हाट बजार बाट रु. ४ लाख ४७ हजार १ सय ५५ प्राप्त भएको छ।

#### (ठ) सिफारिस शुल्क

आर्थिक वर्ष २०७९/८० मा आन्तरिक आय अन्तर्गत सिफारिस शुल्क बापत रु. १ करोड १ लाख ३२ हजार ८ सय ८७ प्राप्त भएकोमा चालु आ.व. २०८०/८१ को चैत मसान्त सम्म रु. ६४ लाख ७२ हजार ५ सय ४९ प्राप्त भएको छ।

#### (ड) विविध आय

आर्थिक वर्ष २०७९/८० मा आन्तरिक आय अन्तर्गत माथि उल्लिखित शिर्षक बाहेक विविध आय रु. ३० लाख ८८ हजार ४६ रहेकोमा चालु आ.व. २०८०/८१ को चैत मसान्त सम्म रु. १६ लाख ६९ हजार ४ सय ९८ प्राप्त भएको छ। विविध आय अन्तर्गत व्यक्तिगत घटना दर्ता दस्तुर, नाता प्रमाणित दस्तुर, प्रशासनिक दण्ड जरिवाना जफत आदि रहेका छन्।

#### (ड) स्थानीय आय व्यवस्थापनका चुनौतीहरू

- कर सहभागितामा वृद्धि गर्नु,
- सम्पूर्ण आर्थिक क्रियाकलापहरूलाई करको दायरामा ल्याउनु,
- करको दायरा विस्तारका लागि नयाँ स्रोतहरू पहिचान गर्नु,
- कर प्रशासनलाई चुस्त दुरुस्त बनाउनु,
- विद्युतीय कर भुक्तानी प्रणाली कार्वान्वयन गर्नु,
- प्राकृतिक स्रोत साधनको परिचालन र व्यवस्थापनमा नीतिगत तथा कानूनी स्पष्टता गर्नु।

### ख) अन्तर सरकारी वित्तीय हस्तान्तरण

#### (क) वित्तीय समानीकरण अनुदान

आर्थिक वर्ष २०७९/८० मा संघीय सरकारबाट समानीकरण अनुदान तर्फ रु. १५ करोड

८९ लाख १५ हजार प्राप्त भएकोमा आर्थिक वर्ष २०८०/८१ को चैत मसान्त सम्म रु. ७ करोड ४४ लाख ५० हजार प्राप्त भएको छ। साथै, प्रदेश सरकारबाट समानिकरण अनुदान तर्फ आर्थिक वर्ष २०७९/८० मा रु. १ करोड ७९ लाख ५८ हजार ५ सय प्राप्त भएकोमा आर्थिक वर्ष २०८०/८१ को चैत मसान्त सम्म रु. १ करोड ४ लाख ८१ हजार ५ सय प्राप्त भएको छ ।

#### (ख) राजस्व बाँडफाँट

संघीय सरकारबाट राजस्व बाँडफाँट अन्तर्गत आर्थिक वर्ष २०७९/८० मा मुल्य अभिवृद्धि कर तर्फ रु. ७ करोड २५ लाख ४१ हजार ८ सय ८, अन्तशुल्क तर्फ रु. २ करोड ७६ लाख ३९ हजार ६७ र वन रोयल्टि तर्फ रु. १ करोड ८३ लाख १४ हजार ९ सय ११ गरी जम्मा रु. ११ करोड ८४ लाख ९५ हजार ७ सय ८६ प्राप्त भएको थियो। यसैगरी, चालु आर्थिक वर्षको चैत मसान्त सम्म संघीय सरकारबाट राजस्व बाँडफाँट अन्तर्गत मुल्य अभिवृद्धि कर तर्फ रु. ५ करोड ३१ लाख १० हजार २ सय २५, अन्तशुल्क तर्फ रु. २ करोड ६५ लाख ३५ हजार १ सय ५३ र वन रोयल्टि तर्फ रु. ७३ लाख ९ हजार ४ सय ८३ गरी जम्मा रु. ८ करोड ६९ लाख ५४ हजार ८ सय ६१ प्राप्त भएको छ।

प्रदेश सरकारबाट राजस्व बाँडफाँट अन्तर्गत आर्थिक वर्ष २०७९/८० मा सवारी साधन कर तर्फ रु. १ करोड ३२ लाख २८ हजार ३ सय १५ प्राप्त भएको थियो भने चालु आर्थिक वर्षको चैत मसान्त सम्म रु. ९६ लाख ३ हजार १ सय ३९ प्राप्त भएको छ।

#### (ग) विशेष अनुदान

संघीय सरकारबाट विशेष अनुदान शिर्षकमा गत आर्थिक वर्ष २०७९/८० मा रु. २ करोड ३७ लाख ४० हजार ९६ प्राप्त भएकोमा आर्थिक वर्ष २०८०/८१ को चैत मसान्त सम्म रु. १ करोड १८ लाख ६० हजार प्राप्त भएको छ। प्रदेश सरकारबाट गत आर्थिक वर्ष २०७९/८० र चालु आर्थिक वर्ष २०८०/८१ मा विशेष अनुदान प्राप्त भएको छैन।

#### (घ) समपुरक अनुदान

संघीय सरकारबाट समपुरक अनुदान शिर्षकमा आर्थिक वर्ष २०७९/८० मा रकम प्राप्त भएको थिएन भने आर्थिक वर्ष २०८०/८१ को चैत मसान्त सम्म रु. ६० लाख प्राप्त भएको छ। त्यस्तै प्रदेश सरकारबाट आर्थिक वर्ष २०७९/८० मा रु. ३२ लाख ४५ हजार प्राप्त भएकोमा आर्थिक वर्ष २०८०/८१ को चैत मसान्त सम्म रु. २५ लाख प्राप्त भएको छ ।

#### (ङ) सशर्त अनुदान

सशर्त अनुदान शिर्षकमा संघीय सरकारबाट आर्थिक वर्ष २०७९/८० मा रु. ३३ करोड ७४ लाख ९२ हजार ५ सय २३ प्राप्त भएकोमा आर्थिक वर्ष २०८०/८१ को चैत मसान्त सम्म रु. २२ करोड ७३ लाख ४५ हजार ३ सय ६० प्राप्त भएको छ। त्यस्तै प्रदेश सरकारबाट आर्थिक वर्ष २०७९/८० मा रु. १ करोड ९२ लाख ९७ हजार ६ सय ६३ प्राप्त भएकोमा आर्थिक वर्ष २०८०/८१ को चैत मसान्त सम्म रु. २५ लाख प्राप्त भएको

छ।

**ग) स्थानीय ऋणको अवस्था**

मध्यविन्दु नगरपालिकाले हालसम्म कुनै पनि रूपमा स्थानीय ऋण लिएको छैन।

**घ) स्थानीय खर्च**

**क) चालु खर्च**

मध्यविन्दु नगरपालिकाको आर्थिक वर्ष २०७९/८० मा कुल चालु खर्च रु. ५२ करोड ७८ लाख ७९ हजार १८ भएकोमा चालु आर्थिक वर्ष २०८०/८१ को चैत मसान्त सम्म रु. ३२ करोड ७० लाख ६५ हजार ८ सय ७० खर्च भएको छ।

**ख) पूँजीगत खर्च**

मध्यविन्दु नगरपालिकाको आर्थिक वर्ष २०७९/८० मा कुल पूँजीगत खर्च रु. ३२ करोड ५१ लाख ६० हजार १ सय २१ रहेकोमा चालु आर्थिक वर्ष २०८०/८१ को चैत मसान्त सम्म रु. १० करोड १९ लाख ६८ हजार २ खर्च भएको छ।

**ग) वित्तीय व्यवस्था**

मध्यविन्दु नगरपालिकामा हाल सम्म वित्तीय व्यवस्था तर्फ खर्च भएको छैन।

**घ) स्थानीय खर्चका चुनौतीहरू**

- क) पूँजी निर्माण र उत्पादनशिल क्षेत्रमा खर्च वृद्धि गर्नु,
- ख) चालु प्रकृतीका प्रशासनिक, सामाजिक तथा वितरणमुखि खर्चको दायरा सिमित गर्नु,
- ग) आन्तरिक आयको दायरा विस्तार गरि दिगो स्रोतको सुनिश्चितता गर्नु,
- घ) आयोजना तथा कार्यक्रमहरू लक्ष्य अनुरूप समयमै सम्पन्न गर्नु,
- ङ) पुर्व तयारी र संभाव्यता अध्ययन गरी कार्यान्वयनयोग्य आयोजना छनौट गर्नु,
- च) सार्वजनिक खरिद सम्बन्धी कानूनको स्पष्टता र बुझाईमा एकरूपता कायम गर्नु,

**४. आर्थिक विकास (गत आर्थिक वर्ष २०७९/८० र चालु आ.व. २०८०/८१ को चैत मसान्त सम्मको विवरण)**

**क) स्थानीय सडक निर्माणको अवस्था**

क्र.स	सडक	आ.ब. २०७८/७९ सम्म	आ.ब. २०७९/८०	आ.ब. २०८०/८१ चैत्र मसान्त सम्म	हाल सम्म जम्मा	ईकाइ
१	नाली निर्माण		११७३५.७१	६३८२.६०	१८११८.३१	मि.
२	कालोपत्रे सडक	२१४५०.००	२१४४.००	५९३.००	२४१८७	मि.

३	बाटो ढलान	४९९९.५०	९०३.२५	२५२.००	६९५४.७५	मि.
४	बाटो ग्रावेल ग्रेडिंग रोलिंग	२३३४४०.००	९९४३७.७९	२३००.००	२४७९७७.७९	मि.
५	कच्ची सडक	६३२३०.००	९४५०.००	८९९.००	६५५७९	मि.

### ख) सिंचाई अवस्था

कृषि गणना २०७८ बमोजिम नगर क्षेत्र भित्र कुल ४०६७.४ हेक्टर खेतियोग्य जमिन रहेकोमा गत आर्थिक वर्ष सम्म २६८० हेक्टर क्षेत्रफलमा सिंचाई सुविधा पुगेकोमा चालु आर्थिक वर्ष २०८०/८१ को चैत मसान्त सम्ममा थप ३५ हेक्टर क्षेत्रफलमा सिंचाई सुविधा वृद्धि भइ २७१५ हेक्टर क्षेत्रफलमा सिंचाई सुविधा पुगेको छ।

### ग) वित्तीय क्षेत्र: बैंक तथा वित्तीय संस्थाहरु

मध्यविन्दु नगरक्षेत्र भित्र चोरमारा बजारमा ४, अरुणखोला बजारमा ५ र कोल्हुवामा १ गरी जम्मा १० वाणिज्य बैंकका शाखा कार्यालयहरु र १६ लघुवित्त संस्थाहरु संचालनमा रहेका छन्। यसैगरी नगरक्षेत्र भित्र ३३ सहकारी संस्थाहरुले विभिन्न क्षेत्रहरुमा कार्य गरिरहेका छन्।

### घ) लघु घरेलु साना उद्योगको संख्या

नगरक्षेत्रभित्र कागज उद्योग-१, जुत्ता उद्योग-१, क्रसर तथा बालुवा प्रशोधन उद्योग-१०, ईट्टा उद्योग-२ जस्ता उद्योग हरू संचालनमा रहेका छन् भने साना डेरी, बेकरी जस्ता उद्योगहरु पनि संचालनमा रही आर्थिक क्रियाकलापमा योगदान पुर्याएका छन्।

### ङ) औद्योगिक ग्राम

नगर क्षेत्रमा औद्योगिक ग्राम स्थापनाका लागि उपयुक्त जग्गा पहिचान तथा अध्ययन कार्य भैरहेको छ।

### च) सीप विकास सम्बन्धी

मध्यविन्दु नगरपालिका क्षेत्रभित्र सीप विकासका लागि उद्यम विकास शाखा, महिला, बालबालिका तथा समाज कल्याण शाखा, सहकारी शाखा लगायतका विभिन्न शाखा मार्फत सीप विकास तालिम संचालन भएका छन्। जस अन्तर्गत ब्युटिसियन, साबुन/सर्फ बनाउने, ड्राईभिङ्ग, सिलाई कटाई, कफि बनाउने, कम्प्युटर सीप विकास जस्ता विषयमा सीप विकास सम्बन्धी तालिम संचालन भएका छन्।

### छ) श्रम तथा रोजगारी सम्बन्धी विवरण

प्रधानमन्त्री रोजगार कार्यक्रम अन्तर्गत आ.व. २०७९/८० मा ६८६ सूचिकृत बेरोजगार मध्ये ४६ जनालाई ३६७७ दिन रोजगारी दिईएको थियो भने चालु आ.व. २०८०/८१ को चैत मसान्त सम्म ७४३ सूचिकृत बेरोजगार मध्ये ६५ जनालाई रोजगारी प्रदान गरिएको छ।

यस नगरपालिकाबाट आ.व. २०७९/८० मा ४० जनालाई अनलाईन श्रम स्वीकृतिको लागि सहजीकरण गरिएकोमा चालु आ.व. २०८०/८१ को चैत मसान्त सम्म ४९२ जनालाई अनलाईन श्रम स्वीकृतिको लागि सहजीकरण गरिएको छ।

## ज) व्यवसाय दर्ता विवरण

क्र.स.	व्यवसाय	आ.ब. २०७८/७९ सम्म	आ.ब. २०७९/८०	आ.ब. २०८०/८१ चैत्र मसान्त सम्म	हाल सम्म जम्मा	कैफियत
१	व्यापारिक	१७१०	१०४	१११	१९२५	
२	उत्पादनमुलक	५६१	९७	५९	७१७	
	जम्मा	२२७१	२०१	१७०	२६४२	

## झ) वाणिज्य र बजार अनुगमन

नगर भित्रका मुख्य बजार चोरमारा, अरुणखोला र कोल्हुवा क्षेत्रमा नियमित रुपमा र अन्य क्षेत्रमा आवश्यकता अनुसार नगरपालिकाबाट अनुगमन गरी म्याद नाघेका, विग्रेका, सडेगलेका खाद्य सामग्रीहरू जफत गरी नष्ट गर्ने कार्य भएको छ। साथै, अनुगमनका क्रममा व्यवसाय दर्ता तथा नविकरण, विल लिने/दिने परिपाटि, मुल्य सूची राखे/नराखेको अनुगमन गरि सुधार गर्नका लागि निर्देशन दिने गरिएको छ। गत आर्थिक वर्ष २०७९/८० मा कुल ८६ वटा होटेल, रेष्टुरेन्ट तथा पसलमा अनुगमन गरिएकोमा चालु आर्थिक वर्षको चैत मसान्त सम्म २०८०/८१ मा ९१ वटा होटेल, रेष्टुरेन्ट तथा पसलमा अनुगमन गरिएको छ। खाद्य पदार्थको गुणस्तर नियन्त्रणलाई बजार अनुगमनसँग सम्बन्धित अन्य निकायहरूसँगको समन्वयमा प्रभावकारी बनाउनुपर्ने देखिन्छ।

## ञ) कृषि उत्पादन

मध्यविन्दु नगरपालिका क्षेत्रभित्र रहेको खेतीयोग्य जमिन तथा विगतका वर्षहरूमा भएको उत्पादन प्रवृत्तिका आधारमा मुख्य खाद्यबालीको अनुमानित उत्पादनको अवस्था देहाय अनुसार रहेको छ।

क्र.स.	बाली	उत्पादन (मे.टन)
१.	धान	२२१९८
२.	मकै	१४८०
३.	गहुँ	३७९३
४.	आलु	६९९५
५.	काउली/बन्दा	१६७
६.	गोलभेडा	२१०
७.	कागती	२४
८.	लहरे तरकारी बाली (करेला/ लौका/फर्सी आदि)	२०६

९.	अदुवा/ बेसार	८७
१०	लसुन/ प्याज	४३
११	तेलहन बाली	७५१

### ट) बजार केन्द्रहरु

नगरक्षेत्रभित्र मुख्य बजार क्षेत्रका रूपमा चोरमारा, अरुणखोला र कोल्हुवा रहेका छन भने अन्य विभिन्न स्थानमा साना प्रकृतीका बजारले समेत आर्थिक गतिविधिहरुलाई चलायमान बनाएका छन।

### ठ) पर्यटन सम्बन्धी

चितवन राष्ट्रिय निकुञ्ज प्रवेशको वैकल्पिक स्थानको रूपमा मध्यविन्दु नगरपालिका विकास हुँदै गईरहेको छ। साथै, नगरपालिका भित्र नारायणी तटिय क्षेत्र, लोहासेधारा मन्दिर, वरपिपल, नन्द भाउजु ताल लगायतका क्षेत्र पर्यटकीय गन्तब्यका रूपमा बिकसित हुँदै गईरहेका छन।

### ड) उत्पादनमूलक सहकारी

नगरपालिका अन्तर्गत ११ वटा सहकारीहरुले प्रत्यक्ष रूपमा उत्पादनमा योगदान पुग्ने गरी कार्य संचालन गरि रहेका छन।

क्र.स.	सहकारीको नाम	ठेगाना	सदस्य जम्मा	शेयर पूँजी	कूल वचत	कूल ऋण लगानी	कूल सम्पत्ति / दायित्व	जगेडा कोष	संस्थाको किसिम
१	अमृत कृषि सहकारी संस्था लि स	म.न.पा.१०	११०	१,४६४,७४२.००	-	१,५२३,१०७.००	२३,५१३,५६५.०८	१,७८९,३९०.५३	उत्पादन मूलक
२	मध्यविन्दु कृषि सहकारी स.लि.	म.न.पा.९	२९८	१,४४४,९००.००	१,६०५,८९१.५५	१,२४२,९२५.००	७,३९४,९८५.०५	४,८००.५४	उत्पादन मूलक
३	प्रकृति कृषि सहकारी स.स	म.न.पा.१	३४९	१,६५४,०००.००	७,७७३.००	-	१७,५६७,१८३.६२	८९२,६३५.६२	उत्पादनमूलक
४	स.लि.नयाँबेलहानी	म.न.पा.१०	११७९	१२,२७२,६००.००	५,८३३,५८२.६८	११०,२४३,०७८.००	१३९,२१४,७३७.८५	८,७२९,८५३.८२	कृषि सहकारी
५	तम्सरिया साना किसान कृषि स.स.लि.	म.न.पा.७	१४८०	१२,५७६,०००.००	६०,५१२,४९७.१०	९०,६२३,५८९.००	११७,९५३,३०२.१२	५,८०१,९५१.६०	कृषि सहकारी
६	पाचपाण्डव दुग्धउत्पादक स.स.लि.	म.न.पा.४	१६५	२९१,२११.७२	-	१२,०००.००	१४,६५४,५३५.००	३७६,२४२.५३	उत्पादन मूलक
७	नवसूर्य किरण कृषि स.स.लि.	म.न.पा.१५	२९२	१,७६५,०००.००	९,२३३,८७८.५०	१०,७५५,१३१.००	१९,२१८,३९४.५०	५४७,०२०.३३	कृषि सहकारी
८	फुलवारी कृषि स.स.लि.	म.न.पा.८	२५५	४९४,५००.००	५६५,७२३.५०	६४२,१४८.००	४,७८१,०५६.०८	-	उत्पादनमूलक
९	आत्मनिर्भर कृषि स.स.लि.	म.न.पा.७	३३९	१,९१८,१००.००	३,६६८,९११.००	९,४८७,१०७.००	१४,६९२,४७२.२१	१३८,४३०.८९	कृषि सहकारी
१०	उत्पादक स.स.लि.	म.न.पा.१०	२२८	१,१७५,२००.००	१,६३७,५८३.९३	३,२३९,०००.००	४,४९८,७५७.५०	१,२५३,७९७.९२	उत्पादनमूलक
११	प्रसौनी साना किसान कृषि स.स.लि.	म.न.पा.१५	११६३	८,३८७,०००.००	६०,५८१,०९६.७९	९२,३९१,०१४.१६	११४,४१७,५३९.२९	५,२४३,७८६.७९	कृषि सहकारी

### ढ) आर्थिक क्षेत्रका चुनौतीहरु

- सडक, सिचाई लगायतका आधारभुत पूर्वाधारहरुको विकास गर्नु,
- बैंक, वित्तिय संस्था तथा सहकारीको सेवामा आम नागरिकको पहुँच विस्तार गर्नु,
- तुलनात्मक लाभका क्षेत्रहरु पहिचान गरी उद्यमशिलता विकास गर्नु,



- उद्योग स्थापनाको लागि औद्योगिक ग्राम लगायतका पुर्वाधारको विकास गर्नु,
- सीपयुक्त र दक्ष मानव संसाधनको विकास गरी रोजगारी वृद्धि गर्नु,
- स्थानीय उत्पादनको उत्पादन लागतमा कमि ल्याई बजारको सुनिश्चितता गर्नु,
- स्थानीय भाषा, संस्कृती र परम्पराको संरक्षण तथा पर्यटकीय क्षेत्रमा लगानी वृद्धि गर्नु,

## ५. सामाजिक विकास (गत आर्थिक वर्ष र चालु आ.व. को चैत मसान्त सम्मको विवरण)

### क) स्वास्थ्य

#### क) स्वास्थ्य सम्बन्धी आधारभूत सूचक

स्वास्थ्य क्षेत्रमा बढ्दै गएको सार्वजनिक तथा निजी लगानी र स्वास्थ्य सम्बन्धी नागरिकको चेतनामा वृद्धिले स्वास्थ्यका सुचकांकमा उल्लेखनीय सुधार हुँदै गएको छ। नगरपालिकाले विशेषज्ञ चिकित्सक सहित ज्येष्ठ नागरिक स्वास्थ्य कार्यक्रम, पहाडि क्षेत्रमा थप सुत्केरी यातायात खर्च, सुत्केरी पोषण खर्च, सिमान्तकृत समुदायको निशुल्क स्वास्थ्य विमा कार्यक्रम जस्ता नविनतम कार्यहरू मार्फत स्वास्थ्य क्षेत्रमा सुधार गरिएको छ।

सूचक	आर्थिक वर्ष २०७९/८०	आर्थिक वर्ष २०८०/८१ चैत्र मसान्तसम्म
कम्तिमा ४ पटक गर्भ जाँच गराउने गर्भवती महिलाको प्रतिशत	१२४.५	८९.२
८ पटक गर्भ जाँच गराउने गर्भवती महिलाको प्रतिशत	३८.५	३८.८
४ पटक सुत्केरी जाँच गराउने सुत्केरी महिलाको प्रतिशत	१५.१	२२.६
पूर्ण रूपमा खोप लगाउने बालबालिका प्रतिशत	८४.३	७१.१
परिवार नियोजनका साधनको प्रयोग दर	११.४	११

#### राष्ट्रिय खोप कार्यक्रम

नेपाल सरकारको स्वास्थ्य तर्फको (प१) पहिलो प्राथमिकताको कार्यक्रम अन्तर्गत पर्ने राष्ट्रिय खोप कार्यक्रममा बालबालिकाहरूलाई १३ प्रकारका रोग विरुद्ध खोप उपलब्ध हुँदै आएको छ। यी खोपका कारण बालबालिकामा हुने क्षयरोग, झाडापखाला, न्यूमोनिया, धनुष्टंकार लगायतका विभिन्न रोगहरूलाई रोकथाम, नियन्त्रण तथा निवारण गर्न सहज भएको छ।

सूचक	आर्थिक वर्ष २०७९/८०	आर्थिक वर्ष २०८०/८१ चैत्र मसान्तसम्म
वि.सी.जी.प्रतिशत	७०.४	४५.८
डी.पी.टि.हेप-पी.हिब.(तेस्रो मात्रा)	८२.१	७५.८
पोलियो (तेस्रो मात्रा)	८२.१	७५.८

दादुरा रुबेला (दोस्रो मात्रा)	८४.३	७१.१
पी.सी.भी.(तेस्रो मात्रा)	८४.३	७१.१
जे.ई.	८४.८	८०.३
टाइफाइड	८४.३	७०.६
<b>गर्भवती महिला</b>		
टिटानस र डीप्टेरिया 2&2+	६३.४	४८.५

## ख) प्राथमिक स्वास्थ्य सेवा

नगर अस्पताल

सेवा /संख्या	आर्थिक वर्ष २०७९/८०	आर्थिक वर्ष २०८०/८१ चैत्र मसान्तसम्म
अन्तरंग सेवा (Indoor सेवा)	हाल सम्म अन्तरंग सेवा संचालन नभएको	
बहिरंग सेवा (OPD सेवा)	१८,९४९	१६,६७२
आकस्मिक सेवा (Emergencyसेवा)	१६२०	१७९१

स्वास्थ्य चौकी तथा आधारभूत स्वास्थ्य केन्द्र

सेवा /संख्या	आर्थिक वर्ष २०७९/८०	आर्थिक वर्ष २०८०/८१ चैत्र मसान्तसम्म
बहिरंग सेवा (OPD सेवा)	५१,९१७	३६,०८८

## ग) स्वास्थ्य विमा

आर्थिक वर्ष २०८०/८१ मा मध्यबिन्दु नगरपालिका भित्रका ६६६५ परिवारले स्वास्थ्य विमा गरेका छन् जसमध्ये २१,०५३ जना परिवार सदस्यहरूले स्वास्थ्य विमा मार्फत सेवा लिएका छन्।

## ख) खानेपानी र सरसफाई

### क) खानेपानी

नगरक्षेत्रभित्र १३ खानेपानी तथा सरसफाई उपभोक्ता समिति मार्फत ८४८२ घरधुरीमा धारा जडान मार्फत खानेपानी सेवा वितरण भईरहेको र अन्य घरधुरीमा स्थानीय साना श्रोतहरूको व्यवस्थापन गरी खानेपानी सेवा व्यवस्थापन गरिएको छ। यस आर्थिक वर्ष २०८०/८१ मा नगर खानेपानी तथा स्वच्छता योजना (MWash) निर्माणको कार्य सुरु गरिएको छ।

### ख) सरसफाई र फोहरमैला व्यवस्थापन

मध्यबिन्दु नगरपालिकाले श्रोतमै वर्गिकरण गरी फोहरमैला व्यवस्थापनको लागि मध्यबिन्दु-११ कुसुन्डेमा आवश्यक पूर्वाधार निर्माण गरेको छ। कुहिने फोहरलाई बन तथा कृषि अवशेषहरू जस्ता स्रोतहरूसंग मिसाई कम्पोष्ट मल तयार गरिएको छ भने नकुहिने फोहरलाई वर्गिकरण गरी पुन प्रयोगको लागि विक्री गर्ने गरिएको छ।

फोहरमैलाको दिगो व्यवस्थापनको लागि २०८० वैशाख देखि सुरु गरिएको सरसफाई

प्रवर्द्धन तथा जैविक मल उत्पादन कार्यक्रम वडा नं. ७, ८, १०, ११ र १२ मा विस्तार गरिएको छ। जसमा हाल सम्म ५,२९३ सदस्यता कार्ड बितरण गरि सेवा प्रवाह गरिएको छ।

### ग) युवा तथा खेलकुद

नगरक्षेत्रमा ३ रंगशाला, २ कभर्ड हल, १२ फुटबल मैदान र १७ भलिबल मैदान रहेका छन्। नगरपालिकाको खेलकुद विकास समिति मार्फत विभिन्न खेलकुदका कार्यक्रमहरू नियमित रूपमा संचालन हुँदै आईरहेको छ। राष्ट्रिय खेलकुद परिषदबाट मिति २०८० चैत २१ मा खेलकुद क्षेत्रमा कार्य गर्ने सर्वोत्कृष्ट नगरपालिकाको रूपमा सम्मानित गरिएको छ।

### घ) महिला, बालबालिका र ज्येष्ठ नागरिक

- महिलाको स्वरोजगारी र व्यवसायिक विकास हुने गरी विन्न सीपमुलक तालमहरू प्रदान गरीएको छ। लैङ्गिक तथा घरेलु हिंसा विरुद्धको १६ दिने अभियान संचालन गरिएको छ।
- बालमैत्री स्थानीय शासन लागु गर्ने गरी वडा बाल क्लब र नगर बाल संजाल गठन गरिएको छ। बालश्रम मुक्त नगर स्थापना गर्न बाल श्रम अनुगमन गरी स्टिकर टाँस गरिएको छ। नगर प्रमुख सँग बालबालिका कार्यक्रम गरिएको छ। बालमैत्री तथा अपागंतामैत्री पूर्वाधार निर्माण गर्ने गरिएको छ।
- ज्येष्ठ नागरिक मञ्च गठन तथा संचालन निर्देशिका निर्माण गरी ज्येष्ठ नागरिक मञ्चहरूलाई सांगितिक लगायतका सामग्रीहरू प्रदान गरिएको छ। अपागंता भएका (रातो परिचयपत्र) हरुका लागि मासिक रूपमा र ज्येष्ठ नागरिकहरूका लागि त्रैमासिक रूपमा स्वास्थ्य परिक्षण कार्यक्रम संचालन गरिएको छ।

### ङ) व्यक्तिगत घटना

आर्थिक वर्ष २०७९/८० मा मध्यविन्दु नगरपालिकामा जम्मा व्यक्तिगत घटना दर्ता संख्या ३२१८ रहेकोमा चालु आ.व. को चैत्र मसान्त सम्मको जम्मा व्यक्तिगत घटना दर्ता संख्या २८०० रहेको छ।

जिल्ला : नवलपरासी (बर्दघाट सुस्ता पूर्व) गा.पा/न.पा. : मध्यविन्दु दर्ता मिति देखि : २०७९-०१-०१ दर्ता मिति सम्म : २०७९-१२-३०

गा वि स/न. पा.	जन्म			मृत्यु			सम्ब न्ध बिच्छे द	विवा ह	बसाई सरी आएको		बसाई सरी जाने		जम्मा
	पुरु ष	महि ला	जम्मा	पुरु ष	महि ला	ज म्मा	ज म्मा	दर्ता सं ख्या	सदस्य को संख्या	दर्ता सं ख्या	सदस्य को संख्या		

मध्यवि न्दु	७१ ४	६३ ९	१३५ ३	२५ ६	१७ ८	४३ ४		७० ०	३८ ०	११३ ९	२७ ३		३२१ ८
जम्मा	७१ ४	६३ ९	१३५ ३	२५ ६	१७ ८	४३ ४		७० ०	३८ ०	११३ ९	२७ ३		३२१ ८

जिल्ला : नवलपरासी (बर्दघाट सुस्ता पूर्व) गा.पा./न.पा. : मध्यविन्दु दर्ता मितिदेखि : २०८०-०१-०१ दर्ता मिति  
सम्म : २०८०-१२-३०

गा वि स/न. पा.	जन्म			मृत्यु			सम्ब न्ध बिच्छे द	विवा ह	बसाई सरी आएको		बसाई सरी जाने		जम्मा
	पुरु ष	महि ला	जम्मा	पुरु ष	महि ला	ज म्मा	ज म्मा	ज म्मा	दर्ता सं ख्या	सदस्य को संख्या	दर्ता सं ख्या	सदस्य को संख्या	
मध्यवि न्दु	५६ २	५४ ५	११० ७	२३ ०	१८ ४	४१ ४	१०१	५८ ३	३४ १	७४५	२५ ४	५९९	२८० ०
जम्मा	५६ २	५४ ५	११० ७	२३ ०	१८ ४	४१ ४	१०१	५८ ३	३४ १	७४५	२५ ४	५९९	२८० ०

### च) राष्ट्रिय परिचय पत्र

नेपाल सरकारले विभिन्न सेवा लिनका लागि राष्ट्रिय परिचयपत्र अनिवार्य गर्ने निर्णय गरे पश्चात राष्ट्रिय परिचय पत्र बनाउनेको संख्यामा उल्लेख्य वृद्धि भइरहेको छ। जिल्ला प्रशासन कार्यालय, कावासोती मार्फत राष्ट्रिय परिचय पत्र सम्बन्धि सेवा प्रवाह भैरहेको छ।

### छ) सामाजिक सुरक्षा

आर्थिक वर्ष २०७९/८० मा मध्यविन्दु नगरपालिकामा सामाजिक सुरक्षा भत्ता लाभग्राही संख्या जम्मा ६३६४ जना रहेको र जम्मा रकम २४ करोड १३ लाख ५० हजार ५ सय १६ वितरण भएकोमा चालु आ.व. २०८०/८१ को चैत्र मसान्त सम्ममा जम्मा लाभग्राहि संख्या ६३६३ जना रहेको र जम्मा रकम १८ करोड ८२ लाख ७ हजार ४ सय १८ वितरण वितरण भएको छ।

### ज) बालमैत्री स्थानीय शासन

मध्यविन्दु नगरपालिका बालमैत्री नगरपालिका बनाउनका लागि कार्य गरिरहेको छ। बालमैत्री स्थानीय शासनलाई मुर्तरुप दिनका लागि बालबालिकामैत्री नीति निर्माण, संरचना विकासका साथै क्षमता विकासका कार्यहरु संचालन हुँदै आईरहेका छन्।

## झ) टोल विकास संस्थाको विवरण

क्र.सं.	वडा नं.	टोल विकास समितिको नाम	टोल विकास संस्थाको संयोजकको नाम	सम्पर्क नं.
१	१	स्वर्गद्वारी टोल	दान बहादुर के.सी.	९८१९४५२७४५
२	१	सुन्दर नगरी टोल	भरत बहादुर क्षेत्री	९८४४९७८१२७
३	१	अभिवन टोल	धन बहादुर के.सी	९८२३०१९४०६
४	१	शिवालय टोल	केशर सिंह लामा	९८१६२१९९२१
५	१	मिलिजुली टोल	धनिराम महतो	९८२१९९९७५३
६	१	भुतवारी टोल	डिल्ली राम महतो	९८४७२४०४४८
७	१	नमुना टोल	धन बहादुर विटालु	९८१९४३७८५६
८	२	गैरी टोल विकास संस्था	अर्जुन चौधरी( बुद्धिराम चारु ना.प्र.प.मा)	९८६७५६३५७
९	२	हात्तीसार टोल विकास संस्था	हिरा सींह थापा	९८४४७७४३३३
१०	२	राधाकृष्ण टोल विकास संस्था	ता खत्री	९८२७५८५८९२
११	२	चनौली टोल विकास संस्था	भिमलाल अधिकारी	९८२७५४४६४७
१२	२	नन्दुपुर टोल विकास संस्था	शालिकराम थारु	९८१७५५६०३२
१३	२	सितापुर टोल विकास संस्था	भिम बहादुर घर्ति	९८१२९९२०५०
१४	२	शेहरी हेट्की टोल विकास संस्था	गैनाराम थारु	९८११४२३४४७
१५	२	शेहरी विचली टोल विकास संस्था	श्याम नारायण महतो	९८६७४४८५५५
१६	२	शिविर टोल विकास संस्था	वलिराम बोटे	९८२५४९२७७१
१७	३	ब्रम्हास्थान टोल विकास संस्था	शिवाजी थापा	९८६१६०९२५५
१८	३	नन्द भाउजु टोल विकास संस्था	यादव बहादुर थारु	९८०६९९४३९३
१९	३	गोल्डेन हाइट टोल विकास संस्था	विष्णु प्रसाद पोखेल	९८४१७४८११२
२०	३	नारायणी पिडित टोल विकास संस्था	दान बहादुर महतो	९८००७८३२०९
२१	३	लेढा पूर्वी टोल विकास संस्था	जगत राम थारु थनेत	९८४७०८९३९३
२२	३	लेढा पश्चिम टोल विकास संस्था	होम बहादुर थारु	९८११९०८५५५
२३	४	सुर्योदय टोल विकास संस्था	नर बहादुर बोहरा	९८२७५७५१९०
२४	४	मदनपुर थारु टोल विकास संस्था	रघुनाथ चौधरी	९८४७५६१६४३
२५	४	पनौती टोल विकास संस्था	आइतराम बोटे	९८४७२४२५४९
२६	४	लुसलहरी टोल विकास संस्था	खर्ग नारायण चौधरी	९८६६३६१४०५
२७	४	घोमपुरा टोल विकास संस्था	सुर्य नारायण चौधरी	९८५७०४०७६६
२८	५	दाउनबारी टोल विकास संस्था	कृष्ण प्रसाद पाठक	९८४७२५२८६८
२९	५	टिकेता टोल विकास संस्था	लक्ष्मी शाही	९८४७२५३७७३

३०	५	गैह टोल चौकीदार टोल विकास संस्था	खेम बहादुर महतो	९८४१२१२०१
३१	५	टाँडी टोल विकास संस्था	राम प्रसाद श्रेष्ठ	९८४४७१०९४३
३२	५	रातोडाँडा टोल विकास संस्था	भरत मल्ल	९८४६९६७१४२
३३	५	मल्ल टोल पतवारी टोल विकास संस्था	काजी मान तामाङ	
३४	५	सेतापानी सातपत्रे टोल विकास संस्था	तुलसा मल्ल	९८६७३८२२१८
३५	६	गोठा टोला टोल विकास संस्था	तेतरा थारु	९८११९६६०७८
३६	६	दुर्गा भवानी टोल विकास संस्था	पूर्ण बहादुर थारु	९७४८२०१४२९
३७	६	हर्दिया टोल विकास संस्था	हर्ष बहादुर नेपाली	९८१२९६०६५०
३८	६	बरुवा टोल विकास संस्था	धन बहादुर सार्की	९८६७०३१५१३
३९	६	मध्यविन्दु टोल विकास संस्था	दुर्गा कुमाल	९८४७०४२१८२
४०	६	नमुना टोल विकास संस्था	नेत्र लाल भुपाल	९८१४४३४१६०
४१	६	नयाँ वस्ति धजाहा टोल विकास संस्था	राजु गुरुङ	९८१२२०५०९४
४२	७	कुशुम टोल विकास संस्था	केशरी खनाल	९८४२८५५८८५
४३	७	कालिका टोल विकास संस्था	गौरी खनाल	९८६९४२८१००
४४	७	अकला टोल विकास संस्था	भेषराज वसेल	९८३६९२५२२०
४५	७	शान्ती टोल विकास संस्था	लक्ष्मी पाण्डे	९८४९१०५५८५
४६	७	समावेशी टोल विकास संस्था	भिम प्रसाद गौरे	९८५७०३५३३०
४७	७	सूर्योदय टोल विकास संस्था	तिलक राम सिग्देल	९८६७१५७६२६
४८	७	मध्यविन्दु टोल विकास संस्था टोल विकास संस्था	पूर्ण कुमार चन्द बोहरा	९८१६४९२७१४
४९	७	बैंक टोल विकास संस्था	भिम बहादुर खड्का	९८४७२१३७२९
५०	७	प्रगति टोल विकास संस्था	तिल बहादुर सुनारी	९८१६४१०८३५
५१	७	चौतारी टोल विकास संस्था	दधिराम सापकोटा	९८२१४०९८१९
५२	७	संगम टोल विकास संस्था	विष्णु माया थापा	९८४७१४५४६७
५३	८	झ्याकट्टा टोल विकास संस्था	लाल बहादुर नेपाली	९८२१९६३८५८
५४	८	तरेनी टोल विकास संस्था	पाण्डव बहादुर रायमाझी	९८४७४१३५१४
५५	८	फूलबारी टोल विकास संस्था	शोभानाथ देवकोटा	९८४७३७७९९१
५६	८	गाऊ टोल विकास संस्था	मनोज गुरुङ	९८५७०४०२००
५७	८	पुलचोक टोल विकास संस्था	शिव कुमार कंडेल	९८४७१३०७५०
५८	८	देवकोटा टोल विकास संस्था	ईश्वर पौडेल	९८६७२२४८८९
५९	८	माथिल्लो रानिटार टोल विकास संस्था	गोविन्द देवकोटा	९८६६३८१५९९
६०	८	तल्लो रानिटार	मिना पाण्डे	९८१४४५४४४५

६१	८	तमसरिया टोल विकास संस्था	परुषोत्तम कुमाल	९८७१४६००१
६२	८	स्कूल टोल विकास संस्था	आसा श्रीस	९८४७०४९९६६
६३	९	शिव मन्दिर टोल विकास संस्था	बेल बहादुर गुरुङ्ग	९८४२१३३२६३
६४	९	गौरी शंकर टोल विकास संस्था	गोविन्दु सापकोटा	९८४७५१४०३०
६५	९	समावेशी मगर टोल विकास संस्था	कमल गाहा	९८०८८५५९१९
६६	९	सेवा चौतारी टोल विकास संस्था	निकिता श्रेष्ठ (सचिव)	९८६४४१२९८०
६७	९	भु.पु. मिलन टोल विकास संस्था	छत्रिलाल खाँण	९८१७४०३४३८
६८	९	शितल टोल विकास संस्था	तेज राम सापकोटा	९८४०९६८२२२
६९	९	भिमरहनी मझुवा टोल विकास संस्था	राम प्रसाद ढकाल	९८५७०४९७६५
७०	९	सिमरहनी टोल विकास संस्था	बबिन कुमाल	९८६९९३५३५३
७१	१०	कालिकादेवी टोल विकास संस्था	कमला न्यौपाने	९८४७०४९१७६
७२	१०	मंलग चौर टोल विकास संस्था	बेल बहादुर मल्ल	९८२६४९९९२३
७३	१०	पुरानो बैंक रोड टोल विकास संस्था	टोलबहादुर राना	९८४३६९२५९२
७४	१०	करम घारी टोल विकास संस्था	ओम बहादुर दर्लामी थापा	९८४७०५३६२२
७५	१०	नमुना टोल विकास संस्था	नर बहादुर दर्लामी	९८६३५२८१३१
७६	१०	शान्ती टोल विकास संस्था	नवराज पाठक	९८६३४७५७१३
७७	१०	राधाकृष्ण टोल विकास संस्था	ज्ञानेन्द्र बहादुर अधिकारी	९८४११४६०३२
७८	१०	लक्ष्मी टोल विकास संस्था	बुद्धि बाकवल	९८६७४९८८६९
७९	११	कुसुन्डे टोल विकास संस्था	अर्जुन सोती थापा	९८६७१३७०८४
८०	११	लक्ष्मीचोक टोल विकास संस्था	कृष्ण प्रसाद पाण्ड	९८४७०९४६२३
८१	११	खयरसाल टोल विकास संस्था	राजु कुमाल	९८६७८२८८६६
८२	११	मजुवा धोरेसिमल टोल विकास संस्था	सन्तोष पछाई	९८६७१९१९८६
८३	११	द्वारदह टोल विकास संस्था	उमानन्द सापकोटा	९८४७०५८१३३
८४	११	दमारटोल विकास संस्था	धन बहादुर सोमै	९८६७०३१८२२
८५	१२	बेलहानी माथिल्लो टोल विकास संस्था	भक्त बहादुर कुमाल	९८१३२१०४१४
८६	१२	बेलहानी तल्लो टोल विकास संस्था	राम बहादुर थापा	९८२१४८८३०१
८७	१२	ज्वाइँथर पश्चिम टोल विकास संस्था	कर्ण बहादुर कुमाल	९८४७५६२७८४
८८	१२	ज्वाइँथर पूर्व टोल विकास संस्था	मुक्ती जंग रायमाझी	९८६४४५४४४४
८९	१२	तमासपुर पूर्व टोल विकास संस्था	ओम प्रकाश खराल	९८६७३०४२२१
९०	१२	भू.पू. दक्षिण टोल विकास संस्था	राजेन्द्र सिंह ठकुरी	९८६३३२२८३६
९१	१२	भू.पू. उत्तर टोल विकास संस्था	कालुराम कुमाल	९८५७०९००६६
९२	१३	रमाईलो टोल विकास संस्था	चुरा बहादुर राई	९८०४४१५१६७

९३	१३	कोटथर टोल विकास संस्था	हेमलाल बस्नेत	९८६७३३६०३७
९४	१३	जागृति टोल विकास संस्था	छाम बहादुर सोमै	९८०५४६४४४१
९५	१३	परिवर्तन टोल विकास संस्था	हस्त बहादुर सारु	९८१७५४३७६२
९६	१३	माझथुम्की टोल विकास संस्था	भुवन सिं खाम्चा मगर	९८१९४३५३३०
९७	१३	स्कुल टोल विकास संस्था	प्रकाश खनाल	९८४६९६७३७४
९८	१३	सिर्जनशिल टोल विकास संस्था	दयाराम भुपाल	९८४७०८०४१५
९९	१३	नमुना टोल विकास संस्था	टेक बहादुर सारु	९८६५१३५०१०
१००	१३	मिलिजुली टोल विकास संस्था	जंग बहादुर उचै	९८२१५८००४५
१०१	१३	जागरण टोल विकास संस्था	तुल बहादुर सोमै	९७०२७३०७४३
१०२	१३	बोझाघाट टोल विकास संस्था	देउ बहादुर थापा	९८४४२०२३२०
१०३	१३	मगरसिङ्गा टोल विकास संस्था	नेत्र बहादुर कुमाल	९८०५४३५८६९
१०४	१३	दुर्गा मन्दिर टोल विकास संस्था	बिष्णु प्रसाद भुपाल	९८४६९६५२३३
१०५	१३	समृद्धि टोल विकास संस्था	टक बहादुर ढेंगा	९८५७०४११२९
१०६	१३	प्रगती टोल विकास संस्था	हेम बहादुर राई	९८१७५८८६३८
१०७	१४	बतासा टोल विकास संस्था	डिल बहादुर के.सी	९८५७०८०८१४
१०८	१४	द्वारी टोल विकास संस्था	श्याम बहादुर कामु	९८६४५७२२४३
१०९	१४	चनौटे टोल विकास संस्था	धन बहादुर सोमै मगर	९८४१८९१९८६
११०	१४	भेडाबारी टोल विकास संस्था	नवलसिं बारघरे	९८४३०९१४०१
१११	१४	छाप्रदी टोल विकास संस्था	भागीराम आले मगर	९७६८३५३८७७
११२	१५	भिष्टा टोल विकास संस्था	महेन्द्र टोल विकास संस्था	९८००३७९७३७
११३	१५	टिकुलीटार सिमरा टोल विकास संस्था	दोरण महतो	९८६३५४८०८१
११४	१५	प्रसौनी टोल विकास संस्था	मागन राम चौतरिया	९८२६४७४६११
११५	१५	कोल्कडा बेलबारी टोल विकास संस्था	तेज बहादुर थनेत	९८४७१४८९३२
११६	१५	धोखाडी टोल विकास संस्था	भिम बहादुर कुमाल	९८४२१३५५७६
११७	१५	हराबासटार टोल विकास संस्था	छट्टुराम कुमाल	९८४७२४१६५७
११८	१५	हर्षपुरा तल्ला भिउराउन चिसापानी टोल विकास संस्था	टिलु थापा	९८६७७१४५०७
११९	१५	जोगीटाँडी टोल विकास संस्था	कमल पाण्डे	९८५७०२३१८५
१२०	१५	भिउरान टोल विकास संस्था	जय बहादुर भुजेल	९८६०८४२२००



## ज) शिक्षा

### क) शिक्षाको आधारभूत सूचकहरू

सूचक		राष्ट्रिय स्थिति	नगरपालिकाको स्थिति	कैफियत
१. आधारभूत शिक्षा				
१.१	पूर्व प्राथमिक शिक्षामा कूल भर्नादर	९९.९	१०७.८	
१.२	प्रारम्भिक बालशिक्षाको अनुभवसहित कक्षा १ मा नवप्रवेशीको प्रतिशत	७६.९	९२.४	
१.३	कक्षा १ मा कूल प्रवेशदर	११५.९	११७.७	
१.४	कक्षा १ मा खुद प्रवेशदर	९५.७	९८.७	
१.५	कूल भर्नादर (कक्षा १-५)	१२४.८	११८.२	
१.६	खुद भर्नादर (कक्षा १-५)	९५.६	९८.५	
१.७	कूल भर्नादर (कक्षा १-८)	१२०.४	११६.९	
१.८	खुद भर्नादर (कक्षा १-८)	९५.१	९६.४	
१.९	कक्षा १-८ को खुद भर्नादरमा लैगिक समता	०.९९	०.९९	
१.१०	कक्षा ८ मा टिकाउ दर	८६.२	८८.१	
१.११	आधारभूत शिक्षाको तह पूरा गर्ने दर	८०.३	८३.६	
१.१२	कक्षा ५-१२ वर्ष उमेरका विद्यालय बाहिर रहेका बालबालिकाको प्रतिशत	४.९	३.६	
२. माध्यमिक शिक्षा				
२.१	कक्षा ९-१२ को कूल भर्नादर	८३.२	८५.७	
२.२	कक्षा ९-१२ को खुद भर्नादर	५७.९	६०.४	
२.३	कक्षा १० सम्मको टिकाउ दर	६९.९	७१.२	
२.४	कक्षा १२ सम्मको टिकाउ दर	३७.२	४१.५	
२.५	कक्षा ९-१२ को खुद भर्नादरमा लैगिक समता	०.९३	०.९९	
३. अनौपचारिक शिक्षा तथा जीवनपर्यन्त सिकाइ				
३.१	साक्षरता दर ६ वर्ष र माथि	७६.२	७९.९	
३.२	महिला साक्षरता दर	६९.४	७४.२	
३.३	पुरुष साक्षरता दर	८३.६	८६.७	
४. शिक्षक व्यवस्थापन				
४.१	आधारभूत तहमा महिला शिक्षकको प्रतिशत	५४.१	५६.४	
४.२	माध्यमिक तहमा महिला शिक्षकको प्रतिशत	१९.०	२०	

### ख) प्रारम्भिक बाल विकास

### ग) विद्यालय, विद्यार्थी र शिक्षकको अनुपात

तह	विद्यालय विद्यार्थी	विद्यालय विद्यार्थी	शिक्षक विद्यार्थी	विद्यालय
----	---------------------	---------------------	-------------------	----------

	(जम्मा)	(सरकारी)	(सरकारी)	शिक्षक (सरकारी)
प्रारम्भिक बालविकास	४४	३६	३६	१
आधारभूत (१-५)	९४	८३	१८	४.७
आधारभूत (६-८)	८५	९१	३५	२.६
माध्यमिक (९-१०)	८५	११७	२९	४.०
माध्यमिक (११-१२)	१४१	१४२	६२	२.३

### घ) शिक्षक विवरण

	विवरण	प्रारम्भिक बालविकास	प्राथमिक	निम्न माध्यमिक	माध्यमिक	उच्च माध्यमिक	जम्मा
१	स्वीकृत दरवन्दी	५४	१७६	२६	२०	५	२२७
२	राहत अनुदान कोटा		४०	२८	२४	१०	१०२
३	शिक्षण सहयोग अनुदान			५	४		९
४	प्राविधिक धारतर्फ			४	४	८	१६
	जम्मा शिक्षक दरवन्दी सङ्ख्या			२१६	६३	५२	२३

### ङ) विद्यार्थी विवरण

कक्षा	जम्मा विद्यार्थी			सामुदायिक विद्यालय				संस्थागत विद्यालय			
	छात्रा	छात्र	जम्मा	छात्रा	छात्र	जम्मा	प्रतिश त	छात्रा	छात्र	जम्मा	प्रतिश त
बालविका स	१४७३	१७४ २	३२१५	९३५	१०३१	१९६६	६१.२	५३८	७११	१२४ ९	३८.८
कक्षा १	५४३	५९२	११३५	३४७	३३७	६८४	६०.३	१९६	२५५	४५१	३९.७
कक्षा २	५६१	६३१	११९२	३५६	३४७	७०३	५९.०	२०५	२८४	४८९	४१.०
कक्षा ३	६४५	७५९	१४०४	४४३	४८६	९२९	६६.२	२०२	२७३	४७५	३३.८
कक्षा ४	५८०	६५७	१२३७	३८४	३८०	७६४	६१.८	१९६	२७७	४७३	३८.२
कक्षा ५	५७७	५९०	११६७	३७६	३७६	७५२	६४.४	२०१	२१४	४१५	३५.६
कक्षा १-५	२९०६	३२२ ९	६१३५	१९०६	१९२ ६	३८३२	६२.५	१०० ०	१३०३	२३०३	३७.५
कक्षा ६	४८८	५८३	१०७१	३३५	३६२	६९७	६५.१	१५३	२२१	३७४	३४.९
कक्षा ७	४८१	५१२	९९३	३६३	३२३	६८६	६९.१	११८	१८९	३०७	३०.९
कक्षा ८	५१५	५४८	१०६३	३८४	४०६	७९०	७४.३	१३१	१४२	२७३	२५.७
कक्षा ६- ८	१४८ ४	१६४ ३	३१२७	१०८ २	१०९ १	२१७३	६९.५	४०२	५५२	९५४	३०.५
कक्षा ९	५३५	४८६	१०२१	४२४	३७१	७९५	७७.९	१११	११५	२२६	२२.१
कक्षा १०	४८४	४४३	९२७	३९५	३२७	७२२	७७.९	८९	११६	२०५	२२.१

कक्षा	जम्मा विद्यार्थी			सामुदायिक विद्यालय				संस्थागत विद्यालय			
	छात्रा	छात्र	जम्मा	छात्रा	छात्र	जम्मा	प्रतिशत	छात्रा	छात्र	जम्मा	प्रतिशत
कक्षा ९-१०	१०१९	९२९	१९४८	८१९	६९८	१५१७	७७.९	२००	२३१	४३१	२२.१
कक्षा ११	४५४	३९२	८४६	३९७	३०६	७०३	८३.१	५७	८६	१४३	१६.९
कक्षा १२	४५४	३९५	८४९	४११	३१०	७२१	८४.९	४३	८५	१२८	१५.१
कक्षा ११-१२	९०८	७८७	१६९५	८०८	६१६	१४२४	८४.०	१००	१७१	२७१	१६.०
ECD-१२कूल	७७९०	८३३०	१६१२०	५५५०	५३६२	१०९१२	६७.७	२२४०	२९६८	५२०८	३२.३

### च) विद्यार्थी भर्नादर

सूचक		राष्ट्रिय स्थिति	नगरपालिकाको स्थिति	कैफियत
१. आधारभूत शिक्षा				
१.१	पूर्व प्राथमिक शिक्षामा कूल भर्नादर	९९.९	१०७.८	
१.२	प्रारम्भिक बालशिक्षाको अनुभवसहित कक्षा १ मा नवप्रवेशीको प्रतिशत	७६.९	९२.४	
१.३	कक्षा १ मा कूल प्रवेशदर	११५.९	११७.७	
१.४	कक्षा १ मा खुद प्रवेशदर	९५.७	९८.७	
१.५	कूल भर्नादर (कक्षा १-५)	१२४.८	११८.२	
१.६	खुद भर्नादर (कक्षा १-५)	९५.६	९८.५	
१.७	कूल भर्नादर (कक्षा १-८)	१२०.४	११६.९	
१.८	खुद भर्नादर (कक्षा १-८)	९५.१	९६.४	
१.९	कक्षा १-८ को खुद भर्नादरमा लैगिक समता	०.९९	०.९९	
१.१०	कक्षा ८ मा टिकाउ दर	८६.२	८८.१	
१.११	आधारभूत शिक्षाको तह पूरा गर्ने दर	८०.३	८३.६	
१.१२	कक्षा ५-१२ वर्ष उमेरका विद्यालय बाहिर रहेका बालबालिकाको प्रतिशत	४.९	३.६	
२. माध्यमिक शिक्षा				
२.१	कक्षा ९-१२ को कूल भर्नादर	८३.२	८५.७	
२.२	कक्षा ९-१२ को खुद भर्नादर	५७.९	६०.४	
२.३	कक्षा १० सम्मको टिकाउ दर	६९.९	७१.२	
२.४	कक्षा १२ सम्मको टिकाउ दर	३७.२	४१.५	
२.५	कक्षा ९-१२ को खुद भर्नादरमा लैगिक समता	०.९३	०.९९	

सूचक	राष्ट्रिय स्थिति	नगरपालिकाको स्थिति	कैफियत
३. अनौपचारिक शिक्षा तथा जीवनपर्यन्त सिकाइ			
३.१ साक्षरता दर ६ वर्ष र माथि	७६.२	७९.९	
३.२ महिला साक्षरता दर	६९.४	७४.२	
३.३ पुरुष साक्षरता दर	८३.६	८६.७	
४. शिक्षक व्यवस्थापन			
४.१ आधारभूत तहमा महिला शिक्षकको प्रतिशत	५४.१	५६.४	
४.२ माध्यमिक तहमा महिला शिक्षकको प्रतिशत	१९.०	२०	

### छ) माध्यमिक शिक्षा परीक्षाको नतिजा

क्रस.	परीक्षाग्रेड/	जम्मा सहभागी विद्यार्थी संख्या	विद्यार्थी संख्या					
			३-६. ४	३६.३-२.	२-८. २.३	२८.२-४.	२४.२-०.	१२-६.
१	कक्षा ८	९७२	९६	२३९	३१४	१९८	२४	०
२	SEE	९४२	३७	१००	१७४	१७६	२२२	१७९
३	कक्षा १२	७५३	७	४१	१२५	८५	४	०

## ६. वातावरण तथा विपद् व्यवस्थापन (गत आर्थिक वर्ष र चालु आ.व. को बैशाख मसान्त सम्मको विवरण)

### क) फोहरमैला व्यवस्थापन

मध्यविन्दु नगरपालिकामा फोहरमैला व्यवस्थापनको कार्य आ.व. २०८०/८१ सुरुवातसँगै संचालनमा आएको छ। मध्यविन्दु नगरपालिका वडा नं ११ मा फोहरमैला संकलन केन्द्र स्थापना गरी फोहरमैला व्यवस्थापनका साथै जैविक मल उत्पादनको कार्य पनि सुरु भएको छ। हाल ५ वडामा नियमित फोहरमैला संकलन भैरहेकोमा यो सेवा यो आ.व. भित्रै १३ वटा वडामा विस्तार गर्ने लक्ष्य राखिएको छ ।

### ख) वातावरण मैत्री स्थानीय शासन

मध्यविन्दु नगरलाई हरित नगरको रूपमा विकास गरी वातावरणमैत्री स्थानीय शासनका मापदण्डहरू पुरा हुने गरी कार्य गरिएको छ।

### ग) विपद् व्यवस्थापन

मध्यविन्दु नगरपालिकामा नगर प्रमुख को संयोजत्वमा रहेको नगर स्तरिय विपद् व्यवस्थापन समिति क्रियाशिल रहँदै आएको छ। यसको साथै विपद् प्रतिकार्यका लागि नेपाल प्रहरी, शसस्त्र प्रहरी बल र नगर प्रहरी परिचालन गर्ने गरिएको छ। विशेषगरी नारायणि तटिय क्षेत्रमा बाढि तथा डुबान र पहाडि क्षेत्रमा पहिरोका साथै सुख्खायाममा आगलागि जस्ता विपद्को उच्च जोखिम रहेकाले सोहि अनुसारको तयारी गर्नुपर्ने आवश्यकता रहेको छ। विपत् व्यवस्थापनमा शिघ्र उद्धार हुने गरी अत्यावश्यक सामग्रीहरु सहित नगरपालिकामा आपतकालिन श्रोत केन्द्र स्थापना गरिएको छ।

### घ) हरियाली संरक्षण

मध्यविन्दु नगरपालिकामा रहेको हरियाली संरक्षण नगरको प्राथमिकतामा पर्दै आएको छ। हरियाली संरक्षणका लागि आवश्यक तारबार, वृक्षारोपण जस्ता कार्य नियमित हुँदै आएका छन्।

### ङ) वातावरण संरक्षण

मध्यविन्दु नगरपालिकामामा वातावरण संरक्षणका लागि एक घर दुई फलफूलको विरुवा, हरित विद्यालय, वृक्षारोपण जस्ता कार्यहरु भएका छन्। तोकिए भन्दा ठुला योजनाका लागि अनिवार्य वातावरणिय प्रभाव मुल्यांकन गर्ने व्यवस्था रहेको छ। वातावरण संरक्षका लागि जनचेतनाका कार्य, वातावरणमैत्री विकास निर्माण नीति अबलम्बन गरिएको।

### च) अग्नी नियन्त्रण

मध्यविन्दु नगरपालिकामा करिब ५१ प्रतिशत वन क्षेत्र रहेकोले अग्नी नियन्त्रण नगरको प्राथमिकतामा पर्ने गरेको छ। वनक्षेत्रमा अग्नी रेखा, कावासोती नगरपालिका सँगको सहकार्यमा दमकल सेवा, नागरिक सचेतनका कार्यक्रम जस्ता कार्यक्रमहरु नियमित हुँदै आईरहेका छन्। गत आ.व. मा कुनै पनि डढेलो नलागेकोमा चालु आ.व. २०८०/८१ मा मध्यविन्दु नगरपालिका वडा नं १४ मा आगलागि बाट ८ घरगोठ नष्ट भएकोमा नगरपालिका बाट पुन निर्माणको कार्य भैरहेको छ।

### छ) अन्य विषय

## ७. सुशासन तथा संस्थागत विकास (गत आर्थिक वर्ष र चालु आ.व. को बैशाख मसान्त सम्मको विवरण)

### क) वडा कार्यालय

मध्यविन्दु नगरपालिकामा १५ वटा वडा रहेकोमा १३ वटा वडा कार्यालय आफ्नै भवनमा संचालनमा रहेको र २ वटा वडा कार्यालय भवन निर्माणको चरणमा रहेका छन्। बस्ती बाट सबै भन्दा टाढा पर्ने वडा कार्यालयमा पैदल जान २ घण्टा लाग्ने गरेको छ।

## ख) स्थानीय तहको जनशक्ती विवरण

नेपाल सरकारको स्विकृत दरबन्दी तेरिज अनुसारको विद्यमान दरबन्दीको अवस्था देहाय अनुसार रहेको छ। जम्मा नगरकार्यपालिका र वडा कार्यालयमा ६२ दरबन्दी स्विकृत रहेकोमा ४३ जना पदपूर्ति भई बाँकी पदपूर्तिका लागि प्रदेश लोकसेवा आयोगमा माग पठाईएको र प्रक्रियमा रहेको छ।

नगर कार्यपालिकाको कार्यालयको तर्फको दरबन्दी तेरिज											
क्र. सं.	पद	तह	सेवा	समूह	उप समूह	नेपाल सरकार बाट स्वीकृत	मौजु दा दरबन्दी	प्रस्तावित दरबन्दी			कैफियत
								थ प	घ ट	कुल काय म हुने दरबन्दी	
१	प्रमुख प्रशासकीय अधिकृत	रा. प. द्वितीय	प्रशासन	सा.प्र.		१	१			१	
२	उपसचिव	९/१०	प्रशासन	शि.प्र.		१	१			१	
३	सि.डि.ई.	९/१०	इन्जिनियर	सिभिल		१	१			१	
४	प्रशासकीय अधिकृत/ब. प्रशासकीय अधिकृत	७/८	प्रशासन	प्रशासन		४ (छैठौँ-३)	४	१		५	
५	लेखा अधिकृत/ ब.लेखा अधिकृत	७/८	प्रशासन	लेखा		१	१			१	
६	शिक्षा अधिकृत/ब. शिक्षा अधिकृत	७/८	प्रशासन	शि.प्र.		१	१			१	
७	जन स्वास्थ्य अधिकृत/ब. जन स्वास्थ्य अधिकृत	७/८	स्वास्थ्य	हे.इ		१	१			१	
८	इन्जिनियर / सिनियर इन्जिनियर	७/८	इन्जिनियर	सिभिल		१ (छैठौँ)	१			१	
९	इन्जिनियर/ सिनियर इन्जिनियर	७/८	इन्जिनियर	बि.आ.		१	१			१	
१०	आलेप अधिकृत/ब.आलेप अधिकृत	७/८	प्रशासन	लेखा		१	१			१	
११	महिला विकास अधिकृत/ब.महिला विकास अधिकृत	७/८	प्रशासन	विविध		०	१			१	
१२	कानून अधिकृत/ब. कानून अधिकृत	७/८	न्याय	कानून		०	१			१	
१३	सूचना प्रविधि अधिकृत	६	प्रशासन	विविध		०	१			१	
१४	ब.प्रशासन सहायक/सहायक	५/६	प्रशासन	प्रशासन		५	६			६	

	प्रशासकीय अधिकृत	६	सन							
१५	प.हे.न. / प.हे.न.निरीक्षक	५/६	स्वा स्थ्य	क.न.		१	१			१
१६	हे.अ./ज.स्वा.नि.	५/६	स्वा स्थ्य	हे.ई.		१	२			२
१७	वरिष्ठ लेखा सहायक/सहायक लेखा अधिकृत	५/ ६	प्रशा सन	लेखा		१	१			१
१८	प्रा.स./सहायक शिक्षा अधिकृत	५/ ६ औं	प्रशा सन	शि.प्र.		१	१			१
१९	सव-इन्जिनियर/ सि. सव-इन्जिनियर	५/ ६	इन्जि .	सिभिल		२	३		१	२
२०	सव-इन्जिनियर/सि. सव-इन्जिनियर	५/ ६	इन्जि .	बि.आ		०		१		१
२१	सव-इन्जिनियर/ सि. सव-इन्जिनियर	५/ ६	इन्जि .	ईलेक्ट्रि कल		०		१		१
२२	महिला विकास निरीक्षक	५/ ६	विवि ध			१		१		१
२३	कम्प्यूटर अपरेटर	५	प्रशा सन	विविध		१	२			२
२४	वातावरण निरीक्षक	५				०	१			१
२५	सरसफाई सुपरभाइजर	५				०	०	१		१
२६	फार्मेशी सुपरभाइजर	५	स्वा स्थ्य	फार्मेशी		०	१			१
२७	स्रोत शिक्षक		शिक्षा			०			१	१
२८	सहायक प्रशासन	४	प्रशा सन	प्रशासन		३	१			१
२९	स. महिला विकास निरीक्षक	४	विवि ध			१	२		१	१
३०	खा.पा.स.टे.	४	इन्जि .	स्नेटरी		०		१		१
३१	सहायक लेखापाल/ब.लेखा सहायक	४/ ५	प्रशा सन	लेखा		१	१			१
३२	सहायक कम्प्युटर अपरेटर	४	प्रशा सन	विविध.		०	३	१		४
३३	अमिन	४	इन्जि .	सर्भे		१	१			१
३५	कार्यालय सहयोगी	१	प्रशा सन	विविध.		०	१२			१२
३६	हेभी सवारी चालक	२	प्रशा सन	विविध.		०	२			२

३७	हलुका सवारी चालक	२	प्रशासन	विविध.		०	३		३	करार	
३८	पाले	१	प्रशासन	विविध.		०	३		३	करार	
३९	माली	१	प्रशासन	विविध.		०	१		१	करार	
४०	नगर प्रहरी सहायक निरिक्षक	-				०	१		१	करार	
४१	नगर प्रहरी हवलदार	-				०	२		२	करार	
४२	नगर प्रहरी जवान	-				०	८		८	करार	
<b>जम्मा</b>						<b>३२</b>	<b>७५</b>	<b>७</b>	<b>२</b>	<b>८०</b>	

### कृषि तथा पशुपन्छी विकास तर्फको दरवन्दी तेरिज

क्र.सं.	पद	तह	सेवा	समूह	उप समूह	नेपाल सरकारबाट स्वीकृत	मौजुदा दरवन्दी	प्रस्तावित दरवन्दी		कुल कायम हुने दरवन्दी	कैफियत
								थप	घट		
१	कृषि प्रसार अधिकृत/ व.कृषि.प्र.अधिकृत	७/८	कृषि	कृषि प्रसार		१	१			१	
२	पशु चिकित्सक/ व.प. चिकित्सक	७/८	कृषि	भेटेरिनरी		१	१			१	
३	कृषि.प्रा. स./ स. कृषि.प्र. अधिकृत	५/६	कृषि	कृषि प्रसार		२	२			२	
४	पशु स्वा.प्रा./ स.पशु चिकित्सक	५/६	कृषि	भेटेरिनरी		१	१			१	
५	पशु सेवा प्रा./स.पशु विकास अधिकृत	५/६	कृषि	ला.पो.डे. डे.		१	१			१	
६	मत्स्य प्रा.स./ स.म.वि.अधिकृत	५/६	कृषि	मत्स्य		१	१			१	
७	ना.कृषि.प्रा.स.	४	कृषि	कृषि प्रसार		१	१			१	
८	ना.पशु स्वा.प्रा.	४	कृषि	भेटेरिनरी		१	१			१	
९	ना.पशु सेवा प्रा.	४	कृषि	ला.पो.डे. डे.		१	१			१	
<b>जम्मा</b>						<b>१०</b>	<b>१०</b>			<b>१०</b>	

### श्रम तथा रोजगार ईकाई तर्फको दरवन्दी तेरिज

क्र.सं.	पद	तह	सेवा	समूह	उप समूह	नेपाल सरकारबाट	मौजुदा दरवन्दी	प्रस्तावित दरवन्दी	कुल कायम	कैफियत
---------	----	----	------	------	---------	----------------	----------------	--------------------	----------	--------



						स्वीकृत		थप	घट	हुने दरबन्दी	
१	रोजगार संयोजक	६				०	०	१		१	
जम्मा						०	०	१		१	
नगर कार्यपालिकाको कार्यालय तर्फको जम्मा						४२	८५	८	२	९१	

बडा कार्यालय तर्फको दरबन्दी तेरिज											
क्र. सं.	पद	तह	सेवा	समूह	उपसमूह	नेपाल सरकार बाट स्वीकृत	मौजुदा दरबन्दी	प्रस्तावित दरबन्दी		कुल कायम हुने दरबन्दी	कैफियत
								थप	घट		
१	व.प्रशासन सहायक/सहायक प्रशासकीय अधिकृत	५/६	प्रशासन	प्रशासन		६	६			६	
२	सव-इन्जिनियर / सि.स.ई	५/६	इन्जिनियर	सिभिल		६	६			६	
३	सहायक	४	प्रशासन	प्रशासन		९	९			९	
४	अ.सव-इन्जिनियर	४	इन्जिनियर	सिभिल		९	९			९	
५	सहायक कम्प्युटर अपरेटर	४	प्रशासन	विविध		०	१५			१५	करार
६	कार्यालय सहयोगी	१	प्रशासन	विविध		०	१५			१५	करार
बडा कार्यालय तर्फ जम्मा						३०	६०			६०	

स्वास्थ्य चौकीआधारभूत स्वास्थ्य सेवा केन्द्र तर्फको दरबन्दी तेरिज/										
क्रसं	पद	सेवा	समूह/उपसमूह	तह	नेपाल सरकार बाट स्वीकृत	मौजुदा दरबन्दी	प्रस्तावित दरबन्दी		कुल दरबन्दी	
							थप	घट		
१	हे.अ./सि.अ.हे.व. नि./जन.स्वा.नि.	स्वास्थ्य	हेल्थ इन्स्पेक्सन	५/६	६	१५	०	०	१५	
२	अ.हे.व./सि.अ.हे.व./ हे.अ./सि.अ.हे.व.नि	स्वास्थ्य	हेल्थ इन्स्पेक्सन	४/५/६	२०	४५	०	१८	२७	
३	अ.न.मी./सि.अ.न.मी./ सि.अ.न.मी.नि	स्वास्थ्य	प.हे.न.	४/५/६	१३	४५	०	५	४०	
४	ल्या.टे.	स्वास्थ्य	मे.ल्या.टे.	५	०	१५	०	९	६	
५	का.स.	प्रशासन		१	१	१५	०	०	१५	
६	स्वीपर	प्रशासन		१	०	०	२	०	२	

जम्मा	४०	१३५	२	३२	१०५
-------	----	-----	---	----	-----

स्वास्थ्य चौकीआधारभूत स्वास्थ्य सेवा केन्द्र तर्फको/ अलग अलग दरबन्दी विवरण									
क्र.सं.	स्वास्थ्य संस्थाको नाम	हे.अ./सि.अ.हे.व./नि./जन.स्वा.नि. ५/६	अ.हे.व./सि.अ.हे.व./हे.अ./सि.अ.हे.व.नि ४/५/६	अ.न.मी./सि.अ.न.मी./सि.अ.न.मी.नि ४/५/६	ल्या.टे. ५	का.स.	स्वीपर	जम्मा	कुल जम्मा
१	स्वास्थ्य चौकी (६ वटा)	१	३	३	१	१	-	९	५४
२	आधारभूत स्वा. सेवा केन्द्र(९ वटा)	१	१	२	-	१		५	४५
३	बार्षिड सेन्टर थप (२ वटा)	-	-	२	-	-	१	३	६
<b>जम्मा</b>		<b>१५</b>	<b>२७</b>	<b>४०</b>	<b>६</b>	<b>१५</b>	<b>२</b>		<b>१०५</b>

नगर अस्पतालको प्रस्तावित दरबन्दी तेरिज									
क्रसं	पद	सेवा	समूह/ उपसमूह	तह	नेपाल सरकार बाट स्वीकृत (PHC)	मौजुदा दरबन्दी	प्रस्तावित दरबन्दी		कूल दरबन्दी
							थप	घट	
१	व/मेडिकल सुपरिण्टेण्डेण्ड	स्वास्थ्य	जनरल हेल्थ सर्भिसेज	९/१०	०	१	०	०	१
२	मेडिकल अधिकृत	स्वास्थ्य	जनरल हेल्थ सर्भिसेज	८	१	३	०	०	३
३	व.प्रशासन सहायक/सहायक प्रशासकीय अधिकृत	प्रशासन	प्रशासन	५/६	०	१	०	०	१
४	स्टाफ नर्स/अ.न.नि.	स्वास्थ्य	जनरल नर्सिङ्ग	५/६	१	५	२	०	७
५	हे.अ./ज.स्वा.नि.	स्वास्थ्य	हेल्थ ईन्स्पेक्सन	५/६	१	४	१	०	५
६	रेडियो ग्राफर/ रे.ग्रा.नि.	स्वास्थ्य	रेडियोग्राफी	५/६	०	१	०	०	१
७	ल्या.टे/ ल्या.टे.नि.	स्वास्थ्य	मेडिकल ल्याव टेक्नोलोजी	५/६	०	१	०	०	१
८	एनेस्थेसिष्ट सुपरभाईजर/	स्वास्थ्य	विविध/एनेस्थेसिया	५/६	०	१	०	०	१

	एनेस्थेसिष्ट निरीक्षक								
९	अप्याल्मिक सहायक	स्वास्थ्य	विविध/अप्टोमेट्री	५/६	०	०	१	०	१
१०	फार्मसी सुपरभाईजर/ फार्मसी निरीक्षक	स्वास्थ्य	फार्मसी	५/६	०	०	१	०	१
११	डेण्टल हाइजिनिष्ट/ डेण्टल हाइजिनिष्ट निरीक्षक	स्वास्थ्य	डिण्टिष्ट्री	५/६	०	०	१	०	१
१२	सहायक लेखापाल	प्रशासन	लेखा	४	०	१	०	०	१
१३	ल्या.अ./ सि. ल्या.अ.	स्वास्थ्य	मेडिकल ल्याव टेक्नोलोजी	४/५	१	१	१	०	२
१४	अ.न.मी./ सि.अ.न.मी.	स्वास्थ्य	कम्युनिटी नर्सिङ- पब्लिक हेल्थ नर्सिङ	४/५	३	३	०	३	०
१५	अ.हे.व./सि.अ.हे.व.	स्वास्थ्य	हेल्थ ईन्स्पेक्सन	४/५	३	१	०	१	०
१६	स.कम्प्युटर अपरेटर	प्रशासन	विविध	४	०	०	२	०	२
१७	ह.स.चा.	प्रशासन	विविध	२	०	३	०	१	२
१८	का.स.	प्रशासन	विविध	१	०	२	०	०	२
१९	स्वीपर	प्रशासन	विविध	१	०	५	०	०	५
<b>जम्मा</b>					<b>१०</b>	<b>३३</b>	<b>९</b>	<b>५</b>	<b>३७</b>

### प्रस्तावित कुल दरबन्दीको विवरण

क्रसं	विवरण	नेपाल सरकार बाट स्वीकृत	मौजुदा दरबन्दी	प्रस्तावित दरबन्दी		कुल दरबन्दी
				थप	घट	
१	नगर कार्यापालिकाको कार्यालय तर्फ	४२	८५	८	२	९१
२	वडा कार्यालय तर्फ	३०	६०	०	०	६०
३	नगर अस्पताल तर्फ	१०	३३	९	५	३७
४	स्वास्थ्य चौकी / आधारभूत स्वास्थ्य सेवा केन्द्र	४०	१३५	२	३२	१०५
<b>कुल जम्मा</b>		<b>१२२</b>	<b>३१३</b>	<b>१९</b>	<b>३९</b>	<b>२९३</b>

### ग) स्थानीय तह संस्थागत स्वमूल्याङ्कन नतिजा

स्थानीय तह संस्थागत स्वमूल्यांकन नतिजा अनुसार आ.व. २०७६/७७ मा ५४.२५ आ.व. २०७७/७८ मा ६१.५, आ.व. २०७८/७९ मा ७१.२५ र आ.व. २०७९/८० मा ७८.७५ अंक प्राप्त गरेको छ।

घ) वित्तीय सुशासन: आन्तरिक नियन्त्रण, बेरुजु र वित्तीय अनुशासन र वित्तीय सुशासन लेखाजोखा स्थानीय तह वित्तीय सुशासन जोखिम मुल्यांकन (FRA) मा आ.व. ७८/७९ मा ८९.५ र आ.व. २०७९/८० मा ९०.५ अंक ल्याई दुवै आ.व. मा गण्डकी प्रदेशमा प्रथम स्थान हासिल गरेको छ। नगरपालिकाले आन्तरिक नियन्त्रण प्रणाली २०८० स्विकृत गरी कार्वान्वयनमा ल्याएको छ। नगरपालिकाको आ.व. २०७७/७८ देखिको बेरुजुको अवस्था देहाय अनुसार रहेको छ।

क्र.स.	आर्थिक वर्ष	अल्या	फछौट	थप	जम्मा
१	२०७८/७९	५,०३,२८,०००/-	२,३८,५१,०००/-	२,६३,०५,०००/-	५,२७,८२,०००/-
२	०७९/८०	५,२७,८२,०००/-	९८,७०,०६९/-	१,६०,७८,७०३/-	५,८९,९०,६३४/-

#### ड) सामाजिक परीक्षण, जाँचपास तथा फरफारक

नगरपालिकाबाट सम्पादन हुने कार्यहरूको सामाजिक परीक्षण वार्षिक रूपमा गरिदै आएको छ। नगरपालिकाबाट कार्वान्वयन हुने योजनाहरूको नगर उप-प्रमुखको संयोजकत्वमा रहेको योजना अनुगमन तथा सुपरिवेक्षण समिति मार्फत प्रत्येक योजनाको अनुगमन गरी फरफारक गर्ने गरिएको छ।

#### च) स्थानीय ऐन तथा कानूनहरू को विवरण

मध्यविन्दु नगरपालिकामा आ.व. २०८०/८१ को चैत मसान्त सम्म जम्मा ९६ वटा कानून बनेकोमा ऐन १४ वटा, नियमावली ७ वटा, कार्यविधि ६१, निर्देशिका ८ वटा र अन्य ६ वटा रहेका छन्।

क्र.स.	कानून	आ.व. २०७८/७९ सम्म	आ.व. २०७९/८०	आ.व. २०८०/८१ चैत मसान्त सम्म	हाल सम्म जम्मा
१	ऐन	१०	१	३	१४
२	नियमावली	७	-	-	७
३	कार्यविधि	४६	११	४	६१
४	निर्देशिका	५	१	२	८
५	अन्य (मापदण्ड/नर्मस/आचार संहिता/दिग्दर्शन आदि)	५	१	-	६
जम्मा		७३	१४	९	९६

## छ) स्थानीय प्रकाशनको विवरण

प्रत्येक आर्थिक वर्षको नगरपालिकाको आर्थिक ऐन, विनियोजन ऐन र वार्षिक कार्यक्रमहरू प्रकाशन गरिएको छ। नगरसभा र कार्यपालिकाबाट स्विकृत कानूनहरू राजपत्रमा प्रकाशन गर्ने गरिएको छ। स्थानीय पाठ्यक्रम "हाम्रो मध्यविन्दु" र "हाम्रो खुशि" प्रकाशन गरी अध्यापन गरिएको छ। साथै आय तथा खर्चको मासिक विवरण, सुशासन सम्बन्धी कानून बमोजिम गर्नुपर्ने स्वतः प्रकाशन, सार्वजनिक महत्वका निर्णयहरू, दैनिक महत्वपूर्ण गतिविधिहरू वेबसाईट मार्फत नियमित रूपमा सार्वजनिक गर्दै आईरहेको छ।

## द. अनुसूचीहरू

### क) आ.व. २०७४/७५ देखिको स्थानीय आन्तरिक आय

आर्थिक वर्ष	आय रकम	कैफियत
०७४/७५	१,७७,७५,५९६/-	
०७५/७६	६,५२,७५,९४९/८८	
०७६/७७	८,८३,८८,४७७/४८	
०७७/७८	१०,३८,८४,०६२/४७	
०७८/७९	११,९७,७९,०२५/२६	
०७९/८०	८,४७,५२,०८८/८२	
०८०/८१*	४,२६,८८,५५४/-	चैत्र मसान्त सम्मको

\*आर्थिक वर्ष २०८०/८१ को चैत्र मसान्त सम्मको तथ्यांक प्रविष्टि गरिएको।

### ख) आ.व. २०७४/७५ देखिको खर्चको विवरण

आर्थिक वर्ष	चालु खर्च	पूँजित खर्च	जम्मा खर्च
०७४/७५	२५,५६,८८,९७४/-	२८,३९,९५,५०७/-	५३,८८,०३,६८१/-
०७५/७६	३४,६८,०९,०९७/-	२८,७०,३४,९७०/-	६३,३८,३६,०६७/-
०७६/७७	३९,९४,९३,९९३/२०	२७,३३,२८,२७९/२९	५९,२८,२२,२६४/४९
०७७/७८	४९,३८,९४,८९७/३०	२७,८०,२७,९८५/५३	६९,१८,४२,८०२/८३
०७८/७९	४६,२५,४८,०९२/३५	३९,८०,५७,४०२/२४	७८,०६,०५,४९४/५९
०७९/८०	५२,७८,७९,०९८/०३	३२,५९,६०,९२९/९५	८५,३०,३९,९३९/९८
०८०/८१*	३२,७०,६५,८७०/४२	१०,९९,६८,००२/६७	४२,९०,३३,८७३/०९

\*आर्थिक वर्ष २०८०/८१ को चैत्र मसान्त सम्मको तथ्यांक प्रविष्टि गरिएको।

### ग) आ.व. २०७४/७५ देखिको संघीय सरकारबाट प्राप्त वित्तीय हस्तान्तरण विवरण

आर्थिक वर्ष	समानिकरण अनुदान	सशर्त अनुदान	समपुरक अनुदान	विशेष अनुदान
०७४/७५	२८,९५,९६,०००/-	१६,०५,३७,०००/-	-	-
०७५/७६	१४,९२,००,०००/-	२३,४०,८७,७५०/-	-	-

०७६/७७	१५,७८,००,०००/-	२९,७५,३९,०००/-	-	-
०७७/७८	१५,४९,००,०००/-	३२,८४,६०,४६०/-	४८,००,०००/-	१७,९२,०००/-
०७८/७९	१६,२०,००,०००/-	३२,६७,९९,५३२/८७	५०,७५,०००/-	५४,६२,५००/-
०७९/८०	१५,८९,९५,०००/-	३३,७४,९२,५२३/९४	-	२,३७,४०,०९६/-
०८०/८१*	७,४४,५०,०००/-	२२,७३,४५,३६०/-	६०,००,०००/-	१,९८,६०,०००/-

\*आर्थिक वर्ष २०८०/८१ को चैत मसान्त सम्मको तथ्यांक प्रविष्टि गरिएको।

### घ) आ.व. २०७४/७५ देखिको प्रदेश सरकारबाट प्राप्त वित्तीय हस्तान्तरण

आर्थिक वर्ष	समानीकरण अनुदान	सशर्त अनुदान	समपुरक अनुदान	विशेष अनुदान
०७४/७५	-	-	-	-
०७५/७६	६२,९७,०००/-	-	-	-
०७६/७७	२,४३,२३,०००/-	६६,४३,०००/-	५०,००,०००/-	-
०७७/७८	१,२७,९०,०००/-	-	७५,००,०००/-	२५,००,०००/-
०७८/७९	१,९६,९६,०००/-	-	६९,०२,६९३/-	-
०७९/८०	१,७९,५८,५००/-	१,९२,९७,६६३/-	३२,४५,०००/-	-
०८०/८१*	१,०४,८९,५००/-	२५,००,०००/-	२५,००,०००/-	-

\*आर्थिक वर्ष २०८०/८१ को चैत मसान्त सम्मको तथ्यांक प्रविष्टि गरिएको।

### ङ) आ.व. २०७४/७५ देखिको विद्यार्थी भर्ना दर

यस सम्बन्धी उपलब्ध विवरण दफा ५ (ज) मा प्रस्तुत गरिएको छ।

च) आ.व. २०७४/७५ देखिको व्यक्तिगत घटना दर्ताको अलग अलग विवरण

जिल्ला : नवलपरासी (बर्दघाट सुस्ता पूर्व) गा.पा/न.पा. : मध्यविन्दु दर्ता मिति देखि : २०७५-०१-०१ दर्ता मिति सम्म : २०७५-१२-३०

गा वि स/न.पा.	जन्म			मृत्यु			बिच्छेद जम्मा	विवाह जम्मा	बसाईसराई			जम्मा
	पुरुष	महिला	जम्मा	पुरुष	महिला	जम्मा			दर्ता संख्या	आएको	गएको	
मध्यविन्दु	८६०	७०७	१५६७	१८६	४५८	६४४	२०	६३७	२६२	५२३	३६७	३१३०
जम्मा	८६०	७०७	१५६७	१८६	४५८	६४४	२०	६३७	२६२	५२३	३६७	३१३०

जिल्ला : नवलपरासी (बर्दघाट सुस्ता पूर्व) गा.पा/न.पा. : मध्यविन्दु दर्ता मिति देखि : २०७६-०१-०१ दर्ता मिति सम्म : २०७६-१२-३१

गा वि स/न.पा.	जन्म			मृत्यु			बिच्छेद जम्मा	विवाह जम्मा	बसाईसराई			जम्मा
	पुरुष	महिला	जम्मा	पुरुष	महिला	जम्मा			दर्ता संख्या	आएको	गएको	
मध्यविन्दु	६५३	५८४	१२३७	१९४	१५२	३४६	३७	४६४	२११	४१६	३०४	२२९५
जम्मा	६५३	५८४	१२३७	१९४	१५२	३४६	३७	४६४	२११	४१६	३०४	२२९५

जिल्ला : नवलपरासी (बर्दघाट सुस्ता पूर्व) गा.पा/न.पा. : मध्यविन्दु दर्ता मिति देखि : २०७७-०१-०१ दर्ता मिति सम्म : २०७७-१२-३१

गा वि स/न.पा.	जन्म			मृत्यु			सम्बन्ध बिच्छेद जम्मा	विवाह जम्मा	बसाई सरी आएको		बसाई सरी जाने		जम्मा
	पुरुष	महिला	जम्मा	पुरुष	महिला	जम्मा			दर्ता संख्या	सदस्यको संख्या	दर्ता संख्या	सदस्यको संख्या	
मध्यविन्दु	५५५	५३३	१०८८	२५५	२०४	४६२	५२	३८१	४९६	९८१	११८	३९१	२५९७
जम्मा	५५५	५३३	१०८८	२५५	२०४	४६२	५२	३८१	४९६	९८१	११८	३९१	२५९७

जिल्ला : नवलपरासी (बर्दघाट सुस्ता पूर्व) गा.पा/न.पा. : मध्यविन्दु दर्ता मिति देखि : २०७८-०१-०१ दर्ता मिति सम्म : २०७८-१२-३०

गा वि स/न.पा.	जन्म			मृत्यु			सम्बन्ध बिच्छेद जम्मा	विवाह जम्मा	बसाई सरी आएको		बसाई सरी जाने		जम्मा
	पुरुष	महिला	जम्मा	पुरुष	महिला	जम्मा			दर्ता संख्या	सदस्यको संख्या	दर्ता संख्या	सदस्यको संख्या	
मध्यविन्दु	७०८	६५३	१३६१	२७५	२०६	४८१	६६	७७६	४२३	१४३६	२९९	९६८	३४०६
जम्मा	७०८	६५३	१३६१	२७५	२०६	४८१	६६	७७६	४२३	१४३६	२९९	९६८	३४०६

जिल्ला : नवलपरासी (बर्दघाट सुस्ता पूर्व) गा.पा/न.पा. : मध्यविन्दु दर्ता मिति देखि : २०७९-०१-०१ दर्ता मिति सम्म : २०७९-१२-३०

गा वि स/न.पा.	जन्म			मृत्यु			सम्बन्ध बिच्छेद जम्मा	विवाह जम्मा	बसाई सरी आएको		बसाई सरी जाने		जम्मा
	पुरुष	महिला	जम्मा	पुरुष	महिला	जम्मा			दर्ता संख्या	सदस्यको संख्या	दर्ता संख्या	सदस्यको संख्या	
मध्यविन्दु	७१४	६३९	१३५३	२५६	१७८	४३४	७८	७००	३८०	११३९	२७३	७६७	३२१८
जम्मा	७१४	६३९	१३५३	२५६	१७८	४३४	७८	७००	३८०	११३९	२७३	७६७	३२१८

जिल्ला : नवलपरासी (बर्दघाट सुस्ता पूर्व) गा.पा/न.पा. : मध्यविन्दु दर्ता मिति देखि : २०८०-०१-०१ दर्ता मिति सम्म : २०८०-१२-३०

गा वि स/न.पा.	जन्म			मृत्यु			सम्बन्ध बिच्छेद जम्मा	विवाह जम्मा	बसाई सरी आएको		बसाई सरी जाने		जम्मा
	पुरुष	महिला	जम्मा	पुरुष	महिला	जम्मा			दर्ता संख्या	सदस्यको संख्या	दर्ता संख्या	सदस्यको संख्या	
मध्यविन्दु	५६२	५४५	११०७	२३०	१८४	४१४	१०१	५८३	३४१	७४५	२५४	५९९	२८००
जम्मा	५६२	५४५	११०७	२३०	१८४	४१४	१०१	५८३	३४१	७४५	२५४	५९९	२८००

### छ) आ.व. २०७४/७५ देखिको स्थानीय ऋणको अवस्था

आर्थिक वर्ष २०७४/७५ देखि २०८०/८१ को चैत्र मसान्त सम्म मध्यविन्दु नगरपालिकाले ऋण नलिएको।

### ज) आ.व. २०७४/७५ देखिको कर्मचारीको तलब, भत्ता तथा सुविधामा भएको खर्च

आर्थिक वर्ष	तलब	महंगी भत्ता	अन्य सुविधा
०७६/७७	२,६७,३१,०००/-	१४,६०,०००/-	५,००,०००/-
०७७/७८	३,३२,०२,०००/-	१६,४१,०००/-	३,४४,०००/-
०७८/७९	४,१४,९५,०००/-	२३,४८,०००/-	३४,८०,०००/-
०७९/८०	५,०२,१३,०००/-	१०,२०,०००/-	२४,४७,०००/-
०८०/८१*	६,४९,७२,६०५।५०/-	७,०८,८६६/-	-

\*आर्थिक वर्ष २०८०/८१ को चैत्र मसान्त सम्मको तथ्यांक प्रविष्टि गरिएको।

### झ) आ.व. २०७४/७५ देखिको जनप्रतिनिधीको तलब, भत्ता तथा सुविधामा भएको खर्च

आर्थिक वर्ष	तलब	अन्य सुविधा
०७६/७७	१,५६,५१,०००/-	१०,५२,०००/-
०७७/७८	१,८९,१२,०००/-	१५,६९,०००/-
०७८/७९	१,७०,८०,०००/-	१८,५०,०००/-
०७९/८०	१,७७,५६,०००/-	३२,१४,०००/-
०८०/८१*	१,२१,८०,०००/-	६,१०,०००/-

\*आर्थिक वर्ष २०८०/८१ को चैत्र मसान्त सम्मको तथ्यांक प्रविष्टि गरिएको।

### ञ) आ.व. २०७४/७५ देखिको टोल विकास संस्थाको विवरण

आ.व. २०७४/७५ देखि २०७९/८० सम्म टोल विकास संस्था नरहेको। नगरपालिका भित्रका टोल विकास संस्थाको विवरण माथि ५ (झ) मा उल्लेख गरिएको।

### ट) अन्य आवश्यक तथ्यांक

१. भूमिहिन दलित, भूमिहिन सुकुम्बासी र अव्यवस्थित बसोबासीको व्यवस्थापनको लागि सबै वडाबाटै लगत संकलन गरी वडा नं १, ५, ६, ७ र १० को जग्गा नापजाँच कार्य सम्पन्न भएको छ। वडा नं १ का ९० भूमिहिन दलित, भूमिहिन सुकुम्बासी घरपरिवारलाई जग्गा धनी प्रमाण पुर्जा वितरण गरिएको।
२. न्यायीक समिति अन्तर्गत आर्थिक वर्ष २०८०/८१ मा ९३ वटा विवादमा मेलमिलाप कायम गरिएको छ।
३. नगरपालिकाको स्थानीय पाठ्यक्रम अन्तर्गत नेपालकै नमूना कार्यक्रमको रूपमा कक्षा १ देखि ८ सम्मको लागि हाम्रो खुशि पाठ्यक्रम निर्माण गरी कार्वान्वयनमा रहेको छ।



## सन्दर्भ सामग्री

१. नेपाल सरकार आर्थिक सर्वेक्षण २०८०/०८१
२. राष्ट्रिय जनगणना, २०७८, राष्ट्रिय तथ्याङ्क कार्यालय
३. मध्यविन्दु नगरपालिका वार्षिक तथा त्रैमासिक प्रगति प्रतिवेदन